


GÜRİŞ
İŞ MAKİNALARI ENDÜSTRİ A.Ş.


Stationary and Mobile **CONCRETE MIXING PLANTS**

Стационарные и мобильные бетонные заводы

Centrales à Béton Fixes et Mobiles

محطات خرسانة ثابتة ومتنقلة







If there is a will, there is a way...

Если есть желание, найдутся возможности...

S'il y a une demande, il y en a aussi une solution...

إذا كانت هناك إرادة، هناك وسيلة...

BESIDE YOU, WHILE THE FUTURE TAKES SHAPE

A Strong Construction Specialist in its Sector

Guris producing stationary, compact and mobile concrete mixing plants with its brand and has also been the distributor of Furukawa hydraulic rock breakers and crawler drills for a long time. GURIS has the principles of qualified production, spare part manufacturing and procurement, workmanship, mounting, actuation and technical services. Besides GURIS is presenting maintenance service of 7 days 24 hours for more than 3.000 active concrete mixing plants.

ФОРМИРОВАНИЕ БУДУЩЕГО ВМЕСТЕ С ВАМИ

Опытный Специалист В Строительном Секторе

Наряду с производством стационарных и мобильных бетонных заводов под своим брендом компания "Гюриш" в течение долгого времени является дистрибьютором гусеничных буровых установок и дробилок компании Furukawa. Качество является главным принципом компании "ГЮРИШ" в отношении производства, изготовления и поставки запасных частей, квалификации персонала, предоставления услуг по установке, подключению и техническому обслуживанию. Более того, компания "ГЮРИШ" предоставляет услуги по техническому обслуживанию круглосуточно 7 дней в неделю для более 3.000 действующих бетонных заводов.

L'AVENIR PREND FORME À NOS CÔTÉS

Un Vrai Spécialiste Du Secteur De La Construction

GURIS produit sous sa marque des installations de Concassage-Criblage et opèrent sur le marché depuis de nombreuses années en tant que distributeur officiel de la marque Furukawa pour les Foreuses et Brises-Roches Hydrauliques. GURIS, s'est approprié comme principe la fabrication de qualité, les pièces de rechange et les fournitures, le travail, l'installation, l'exploitation et l'entretien. Aussi, GURIS continue de travailler avec plus de 3.000 centrales à béton en activités et offre un service 7 jours 24 heures.

إلى جانبك ، في حين يأخذ المستقبل شكلاً أخصائي بناء قوي في قطاعها

جوريس تنتج مصانع خلط الخرسانة الثابتة والمدمجة والمتحركة مع علامتها التجارية كما أنها الموزع لكسارات الصخور الهيدروليكية فوروكاوا وحفارات الزاحف لفترة طويلة. GURIS لديها مبادئ الإنتاج المؤهل وتصنيع قطع الغيار والمشتريات والتصنيع والتكيب والتشغيل والخدمات الفنية. إلى جانب GURIS تقدم خدمة صيانة لمدة 7 أيام على مدار 24 ساعة لأكثر من 3.000 محطة خلط خرسانة نشطة.





1958

GÜRIŞ

**Stationary
Concrete Mixing Plants**

Стационарные Бетонные Заводы

Centrales à Béton Fixes

محطات خرسانة ثابتة



GÜRIŞ

Stationary Concrete Mixing Plants

Стационарные Бетонные Заводы | Centrales à Béton Fixes | محطات خرسانة ثابتة



1958

GSP 35



Plant Capacity

Производительность завод
Capacité de Centrale
القدرة الانتاجية للمحطة

35 m³ / hr | м3 / ч
m³ / hr | م³ / الساعة / 3م

Agregate Bunker

Заполнительный бункер
Bunker d'Agrégat
مستودع الركام

3-4 pcs | шт
pcs | عدد

Cement Silo

Цементный бункер
Silo à Ciment
سلوة للاسمنت

50 ton | тон
tonne | طن

SPECIFICATIONS / ХАРАКТЕРИСТИКИ / SPÉCIFICATIONS / الخصائص

Plant Capacity	Производительность завод	Capacité de Centrale		Unit / ЕД / UNITE / الوحدة	القدرة الانتاجية للمحطة
Compacted Concrete	Уплотненный бетон	Béton Compacté	35	m³ / hr م³ / ٤ m³ / hr الساعة / 3م	خرسانة مضغوطة
Mixer Specifications	Характеристики смесителя	Spécifications de Mélangeur			خصائص الخلاط
Mixer Capacity	Емкость смесителя	Capacité de Mélangeur	0,5	m³ م³ m³ 3م	قدرة الخلاط
Dry Capacity	Сухой объем	Capacité à Sec	750	lt ل lt لتر	الحجم الجاف
Compacted Concrete	Уплотненный бетон	Béton Compacté	500	lt ل lt لتر	خرسانة مضغوطة
Motor Power	Мощность двигателя	Puissance du Moteur	18,5	kW кВт kW كيلووات	قوة الموتور
Batchers	Весы	Doseurs			القناطير
Aggregate Weighing Capacity	Взвешивание заполнителя	Capacité de Pesage d'Agrégat	2.000	kg كغ kg كغم	السعة الوزنية للركام
Cement Weighing Capacity	Взвешивание цемента	Capacité de Pesage de Ciment	300	kg كغ kg كغم	السعة الوزنية للإسمنت
Water Weighing Capacity	Взвешивание воды	Capacité de Pesage d'Eau	150	lt ل lt لتر	السعة الوزنية للمياه
Additives Weighing Capacity	Взвешивание добавок	Capacité de Pesage d'Additif	12	kg كغ kg كغم	السعة الوزنية للمواد الإضافية
Aggregate Weighing Conveyor	Конв. весы заполнителя	Convoyeur de Pesage d'Agrégat			القاعدة الوزنية الناقلة للركام
Width	Ширина	Largeur	600	mm MM mm مم	العرض
Length	Длина	Longueur	10.000	mm MM mm مم	الطول
Motor Power	Мощность двигателя	Puissance du Moteur	5,5	kW кВт kW كيلووات	قوة الموتور
Mixer Feeding	Подача в смеситель	Alimentation du Mélangeur	Skip Hoist / Скиповый подъемник / Godet / دلو		تغذية الخلاط
Width	Ширина	Largeur	-	-	العرض
Length	Длина	Longueur	-	-	الطول
Motor Power	Мощность двигателя	Puissance du Moteur	7,5	kW кВт kW كيلووات	قوة الموتور
Aggregate Bunker	Заполнительный бункер	Bunker d'Agrégat			مستودع الركام
Number of Compartments	Количество отсеков	Nombre de Compartiments	3-4	pcs шт pcs عدد	عدد الحجرات
Compartment Capacity	Емкость отсека	Capacité de Compartiment	15-20	m³ م³ m³ 3م	سعة الحجرة
Total	Всего	Total	45-60	m³ م³ m³ 3م	المجموع
Cement Screw Conveyor	Винтовой конвейер цемента	Vis à Ciment			شريط حلزوني ناقل للأسمنت
Diameter	Диаметр	Diamètre	193	mm MM mm مم	القطر
Length	Длина	Longueur	10.000	mm MM mm مم	الطول
Motor Power	Мощность двигателя	Puissance du Moteur	9,2	kW кВт kW كيلووات	قوة الموتور
Cement Silo	Цементный бункер	Silo à Ciment			سلوة للأسمنت
Capacity	Емкость	Capacité	50	ton تون tonne طن	السعة
Pieces	Количество	Pièces	1-2	pcs шт pcs عدد	العدد
Compressor	Компрессор	Compresseur			موتور ضغط الهواء
Capacity	Емкость	Capacité	1.500	lt/min ل/ممن lt/min لتر / الدقيقة	السعة
Working Pressure	Рабочее давление	Pression de Travail	6-8 bar	bar بار barre بار	ضغط التشغيل
Motor Power	Мощность двигателя	Puissance du Moteur	5,5	kW кВт kW كيلووات	قوة الموتور

GÜRİŞ reserves the right to change technical specifications without prior notice. The above informations are standard values and may vary according to the order.
 GÜRİŞ se réserve le droit de modifier les spécifications techniques sans préavis. Les informations ci-dessus sont des valeurs standard et peuvent varier en fonction de la commande.
 GÜRİŞ оставляет за собой право изменять технические характеристики без предварительного уведомления. Приведенная выше информация является стандартным значением и может варьироваться в зависимости от заказа.
 GÜRİŞ تحفظ لنفسها بالحق في تغيير المواصفات الفنية دون إشعار مسبق. المعلومات الواردة أعلاه هي قيم قياسية وقد تختلف وفقاً للترتيب.

GÜRIŞ

Stationary Concrete Mixing Plants

Стационарные Бетонные Заводы | Centrales à Béton Fixes | محطات خرسانة ثابتة



1958

GSP 60



Plant Capacity

Производительность завод
Capacité de Centrale
القدرة الانتاجية للمحطة

60 m³ / hr | м3 / ч
m³ / hr | م³ / الساعة / 3م

Agregate Bunker

Заполнительный бункер
Bunker d'Agrégat
مستودع الركام

4 pcs | шт
pcs | عدد

Cement Silo

Цементный бункер
Silo à Ciment
سلوة للاسمنت

75-100 ton | тон
tonne | طن

SPECIFICATIONS / ХАРАКТЕРИСТИКИ / SPÉCIFICATIONS / الخصائص

Plant Capacity	Производительность завод	Capacité de Centrale		Unit / ЕД / UNITE / الوحدة	القدرة الانباجية للمحطة
Compacted Concrete	Уплотненный бетон	Béton Compacté	60	m³ / hr م³ / ٤ m³ / hr الساعة / 3م	خرسانة مضغوطة
Mixer Specifications	Характеристики смесителя	Spécifications de Mélangeur			خصائص الخلاط
Mixer Capacity	Емкость смесителя	Capacité de Mélangeur	1	m³ م³ m³ 3م	قدرة الخلاط
Dry Capacity	Сухой объем	Capacité à Sec	1.500	lt ل lt لتر	الحجم الجاف
Compacted Concrete	Уплотненный бетон	Béton Compacté	1.000	lt ل lt لتر	خرسانة مضغوطة
Motor Power	Мощность двигателя	Puissance du Moteur	37-45	kW кВт kW كيلووات	قوة الموتور
Batchers	Весы	Doseurs			القناطير
Aggregate Weighing Capacity	Взвешивание заполнителя	Capacité de Pesage d'Agrégat	4.000	kg كغ kg كغم	السعة الوزنية للركام
Cement Weighing Capacity	Взвешивание цемента	Capacité de Pesage de Ciment	500	kg كغ kg كغم	السعة الوزنية للإسمنت
Water Weighing Capacity	Взвешивание воды	Capacité de Pesage d'Eau	300	lt ل lt لتر	السعة الوزنية للمياه
Additives Weighing Capacity	Взвешивание добавок	Capacité de Pesage d'Additif	12	kg كغ kg كغم	السعة الوزنية للمواد الإضافية
Aggregate Weighing Conveyor	Конв. весы заполнителя	Convoyeur de Pesage d'Agrégat			القاعدة الوزنية الناقلة للركام
Width	Ширина	Largeur	800	mm MM mm مم	العرض
Length	Длина	Longueur	14.600	mm MM mm مم	الطول
Motor Power	Мощность двигателя	Puissance du Moteur	11	kW кВт kW كيلووات	قوة الموتور
Mixer Feeding	Подача в смеситель	Alimentation du Mélangeur	Conveyor Belt лента конвейера Convoyeur حزام ناقل		تغذية الخلاط
Width	Ширина	Largeur	800	mm MM mm مم	العرض
Length	Длина	Longueur	25.000	mm MM mm مم	الطول
Motor Power	Мощность двигателя	Puissance du Moteur	18,5	kW кВт kW كيلووات	قوة الموتور
Aggregate Bunker	Заполнительный бункер	Bunker d'Agrégat			مستودع الركام
Number of Compartments	Количество отсеков	Nombre de Compartiments	4	pcs шт pcs عدد	عدد الحجرات
Compartment Capacity	Емкость отсека	Capacité de Compartiment	20-30	m³ م³ m³ 3م	سعة الحجرة
Total	Всего	Total	80-120	m³ م³ m³ 3م	المجموع
Cement Screw Conveyor	Винтовой конвейер цемента	Vis à Ciment			شريط حلزوني ناقل للأسمنت
Diameter	Диаметр	Diamètre	219	mm MM mm مم	القطر
Length	Длина	Longueur	10.000	mm MM mm مم	الطول
Motor Power	Мощность двигателя	Puissance du Moteur	11	kW кВт kW كيلووات	قوة الموتور
Cement Silo	Цементный бункер	Silo à Ciment			سلوة للأسمنت
Capacity	Емкость	Capacité	75-100	ton تون tonne طن	السعة
Pieces	Количество	Pièces	1-2	pcs шт pcs عدد	العدد
Compressor	Компрессор	Compresseur			موتور ضغط الهواء
Capacity	Емкость	Capacité	2.100	lt/min ل/م/ن lt/min الدقيقة / لتر	السعة
Working Pressure	Рабочее давление	Pression de Travail	6-8 bar	bar بار barre بار	ضغط التشغيل
Motor Power	Мощность двигателя	Puissance du Moteur	5,5	kW кВт kW كيلووات	قوة الموتور

GÜRİŞ reserves the right to change technical specifications without prior notice. The above informations are standard values and may vary according to the order.
 GÜRİŞ se réserve le droit de modifier les spécifications techniques sans préavis. Les informations ci-dessus sont des valeurs standard et peuvent varier en fonction de la commande.
 GÜRİŞ оставляет за собой право изменять технические характеристики без предварительного уведомления. Приведенная выше информация является стандартным значением и может варьироваться в зависимости от заказа.
 GÜRİŞ تحفظ لنفسها بالحق في تغيير المواصفات الفنية دون إشعار مسبق. المعلومات الواردة أعلاه هي قيم قياسية وقد تختلف وفقاً للترتيب.

GÜRIŞ

Stationary Concrete Mixing Plants

Стационарные Бетонные Заводы | Centrales à Béton Fixes | محطات خرسانة ثابتة



1958

GSP 105



Plant Capacity

Производительность завод
Capacité de Centrale
القدرة الانتاجية للمحطة

105 m³ / hr | m³ / 4
m³ / hr | الساعة / 3م

Agregate Bunker

Заполнительный бункер
Bunker d'Agrégat
مستودع الركام

4-6 pcs | шт
pcs | عدد

Cement Silo

Цементный бункер
Silo à Ciment
سلوة للاسمنت

100-200 ton | тон
tonne | طن

SPECIFICATIONS / ХАРАКТЕРИСТИКИ / SPÉCIFICATIONS / الخصائص

Plant Capacity	Производительность завод	Capacité de Centrale		Unit / ЕД / UNITE / الوحدة	القدرة الانباجية للمحطة
Compacted Concrete	Уплотненный бетон	Béton Compacté	105	m ³ / hr م3 / ٤ m ³ / hr الساعة / 3م	خرسانة مضغوطة
Mixer Specifications	Характеристики смесителя	Spécifications de Mélangeur			خصائص الخلاط
Mixer Capacity	Емкость смесителя	Capacité de Mélangeur	2	m ³ م3 m ³ 3م	قدرة الخلاط
Dry Capacity	Сухой объем	Capacité à Sec	3.000	lt ل lt لتر	الحجم الجاف
Compacted Concrete	Уплотненный бетон	Béton Compacté	2.000	lt ل lt لتر	خرسانة مضغوطة
Motor Power	Мощность двигателя	Puissance du Moteur	2 x 37	kW кВт kW كيلووات	قوة الموتر
Batchers	Весы	Doseurs			القناطير
Aggregate Weighing Capacity	Взвешивание заполнителя	Capacité de Pesage d'Agrégat	6.000	kg كغ kg كغم	السعة الوزنية للركام
Cement Weighing Capacity	Взвешивание цемента	Capacité de Pesage de Ciment	1.500	kg كغ kg كغم	السعة الوزنية للإسمنت
Water Weighing Capacity	Взвешивание воды	Capacité de Pesage d'Eau	800	lt ل lt لتر	السعة الوزنية للمياه
Additives Weighing Capacity	Взвешивание добавок	Capacité de Pesage d'Additif	25	kg كغ kg كغم	السعة الوزنية للمواد الإضافية
Aggregate Weighing Conveyor	Конв. весы заполнителя	Convoyeur de Pesage d'Agrégat			القاعدة الوزنية الناقلة للركام
Width	Ширина	Largeur	1.000	mm MM mm مم	العرض
Length	Длина	Longueur	14.600	mm MM mm مم	الطول
Motor Power	Мощность двигателя	Puissance du Moteur	15	kW кВт kW كيلووات	قوة الموتر
Mixer Feeding	Подача в смеситель	Alimentation du Mélangeur	Conveyor Belt лента конвейера	Convoyeur حزام ناقل	تغذية الخلاط
Width	Ширина	Largeur	1.000	mm MM mm مم	العرض
Length	Длина	Longueur	30.000	mm MM mm مم	الطول
Motor Power	Мощность двигателя	Puissance du Moteur	22	kW кВт kW كيلووات	قوة الموتر
Aggregate Bunker	Заполнительный бункер	Bunker d'Agrégat			مستودع الركام
Number of Compartments	Количество отсеков	Nombre de Compartiments	4-6	pcs шт pcs عدد	عدد الحجرات
Compartment Capacity	Емкость отсека	Capacité de Compartiment	30-40	m ³ م3 m ³ 3م	سعة الحجرة
Total	Всего	Total	120-160-360	m ³ م3 m ³ 3م	المجموع
Cement Screw Conveyor	Винтовой конвейер цемента	Vis à Ciment			شريط حلزوني ناقل للأسمنت
Diameter	Диаметр	Diamètre	273	mm MM mm مم	القطر
Length	Длина	Longueur	12.000	mm MM mm مم	الطول
Motor Power	Мощность двигателя	Puissance du Moteur	15	kW кВт kW كيلووات	قوة الموتر
Cement Silo	Цементный бункер	Silo à Ciment			سلوة للأسمنت
Capacity	Емкость	Capacité	100-200	ton تون tonne طن	السعة
Pieces	Количество	Pièces	2-4	pcs шт pcs عدد	العدد
Compressor	Компрессор	Compresseur			موتور ضغط الهواء
Capacity	Емкость	Capacité	2.100	lt/min ل/ممن lt/min لتر / الدقيقة	السعة
Working Pressure	Рабочее давление	Pression de Travail	6-8 bar	bar بار barre بار	ضغط التشغيل
Motor Power	Мощность двигателя	Puissance du Moteur	15	kW кВт kW كيلووات	قوة الموتر

GÜRİŞ reserves the right to change technical specifications without prior notice. The above informations are standard values and may vary according to the order.
 GÜRİŞ se réserve le droit de modifier les spécifications techniques sans préavis. Les informations ci-dessus sont des valeurs standard et peuvent varier en fonction de la commande.
 GÜRİŞ оставляет за собой право изменять технические характеристики без предварительного уведомления. Приведенная выше информация является стандартным значением и может варьироваться в зависимости от заказа.
 GÜRİŞ تحفظ لنفسها بالحق في تغيير المواصفات الفنية دون إشعار مسبق. المعلومات الواردة أعلاه هي قيم قياسية وقد تختلف وفقاً للترتيب.



1958



GMP 60CT

Mobile / Мобильный / Mobiles / متنقلة

Twin Shaft | Двухвальный | Double Arbre | شافت مزدوج
Conveyor Belt | Лента конвейера | Convoyeur | حزام ناقل



GSP 105CT

Stationary / Стационарный / Fixes / ثابتة

Twin Shaft | Двухвальный | Double Arbre | شافت مزدوج
Conveyor Belt | Лента конвейера | Convoyeur | حزام ناقل

GSP105CT

Stationary / Стационарный / Fixes / ثابتة

Twin Shaft | Двухвальный | Double Arbre | شافت مزدوج
Conveyor Belt | Лента конвейера | Convoyeur | حزام ناقل



GSP105CS

Stationary / Стационарный / Fixes / ثابتة



Twin Shaft | Двухвальный | Double Arbre | شافت مزدوج
Conveyor Belt | Лента конвейера | Convoyeur | حزام ناقل

GSP105CT

Stationary / Стационарный / Fixes / ثابتة

GÜRIŞ

Stationary Concrete Mixing Plants

Стационарные Бетонные Заводы | Centrales à Béton Fixes | محطات خرسانة ثابتة



1958

GSP 130



Plant Capacity

Производительность завод
Capacité de Centrale
القدرة الانتاجية للمحطة

130 m³ / hr | m³ / ч
m³ / hr | م³ / الساعة / 3م

Agregate Bunker

Заполнительный бункер
Bunker d'Agrégat
مستودع الركام

4-6 pcs | шт
pcs | عدد

Cement Silo

Цементный бункер
Silo à Ciment
سلوة للاسمنت

100-200 ton | тон
tonne | طن

SPECIFICATIONS / ХАРАКТЕРИСТИКИ / SPÉCIFICATIONS / الخصائص

Plant Capacity	Производительность завод	Capacité de Centrale		Unit / ЕД / UNITE / الوحدة	القدرة الانتاجية للمحطة
Compacted Concrete	Уплотненный бетон	Béton Compacté	130	m ³ / hr م3 / ٢ m ³ / hr الساعة / 3م	خرسانة مضغوطة
Mixer Specifications	Характеристики смесителя	Spécifications de Mélangeur			خصائص الخلاط
Mixer Capacity	Емкость смесителя	Capacité de Mélangeur	3	m ³ م3 m ³ 3م	قدرة الخلاط
Dry Capacity	Сухой объем	Capacité à Sec	4.500	lt ل lt لتر	الحجم الجاف
Compacted Concrete	Уплотненный бетон	Béton Compacté	3.000	lt ل lt لتر	خرسانة مضغوطة
Motor Power	Мощность двигателя	Puissance du Moteur	2 x 55	kW кВт kW كيلووات	قوة الموتور
Batchers	Весы	Doseurs			القناطير
Aggregate Weighing Capacity	Взвешивание заполнителя	Capacité de Pesage d'Agrégat	9.000	kg كغ kg كغم	السعة الوزنية للركام
Cement Weighing Capacity	Взвешивание цемента	Capacité de Pesage de Ciment	2.500	kg كغ kg كغم	السعة الوزنية للإسمنت
Water Weighing Capacity	Взвешивание воды	Capacité de Pesage d'Eau	1.100	lt ل lt لتر	السعة الوزنية للمياه
Additives Weighing Capacity	Взвешивание добавок	Capacité de Pesage d'Additif	50	kg كغ kg كغم	السعة الوزنية للمواد الإضافية
Aggregate Weighing Conveyor	Конв. весы заполнителя	Convoyeur de Pesage d'Agrégat			القاعدة الوزنية الناقلة للركام
Width	Ширина	Largeur	1.000	mm MM mm مم	العرض
Length	Длина	Longueur	14.600	mm MM mm مم	الطول
Motor Power	Мощность двигателя	Puissance du Moteur	15	kW кВт kW كيلووات	قوة الموتور
Mixer Feeding	Подача в смеситель	Alimentation du Mélangeur	Conveyor Belt лента конвейера Convoyeur حزام ناقل		تغذية الخلاط
Width	Ширина	Largeur	1.000	mm MM mm مم	العرض
Length	Длина	Longueur	30.000	mm MM mm مم	الطول
Motor Power	Мощность двигателя	Puissance du Moteur	37	kW кВт kW كيلووات	قوة الموتور
Aggregate Bunker	Заполнительный бункер	Bunker d'Agrégat			مستودع الركام
Number of Compartments	Количество отсеков	Nombre de Compartiments	4-6	pcs шт pcs عدد	عدد الحجرات
Compartment Capacity	Емкость отсека	Capacité de Compartiment	30-40	m ³ م3 m ³ 3م	سعة الحجرة
Total	Всего	Total	120-160-360	m ³ م3 m ³ 3م	المجموع
Cement Screw Conveyor	Винтовой конвейер цемента	Vis à Ciment			شريط حلزوني ناقل للأسمنت
Diameter	Диаметр	Diamètre	273	mm MM mm مم	القطر
Length	Длина	Longueur	12.000	mm MM mm مم	الطول
Motor Power	Мощность двигателя	Puissance du Moteur	15	kW кВт kW كيلووات	قوة الموتور
Cement Silo	Цементный бункер	Silo à Ciment			سلوة للأسمنت
Capacity	Емкость	Capacité	100-200	ton تون tonne طن	السعة
Pieces	Количество	Pièces	2-4	pcs шт pcs عدد	العدد
Compressor	Компрессор	Compresseur			موتور ضغط الهواء
Capacity	Емкость	Capacité	2.100	lt/min ل/ممن lt/min لتر / الدقيقة	السعة
Working Pressure	Рабочее давление	Pression de Travail	6-8 bar	bar بار barre بار	ضغط التشغيل
Motor Power	Мощность двигателя	Puissance du Moteur	15	kW кВт kW كيلووات	قوة الموتور

GÜRİŞ reserves the right to change technical specifications without prior notice. The above informations are standard values and may vary according to the order.
 GÜRİŞ se réserve le droit de modifier les spécifications techniques sans préavis. Les informations ci-dessus sont des valeurs standard et peuvent varier en fonction de la commande.
 GÜRİŞ оставляет за собой право изменять технические характеристики без предварительного уведомления. Приведенная выше информация является стандартным значением и может варьироваться в зависимости от заказа.
 GÜRİŞ تحفظ لنفسها بالحق في تغيير المواصفات الفنية دون إشعار مسبق. المعلومات الواردة أعلاه هي قيم قياسية وقد تختلف وفقاً للترتيب.



1958



GSP130CT

Stationary / Стационарный / Fixes / ثابتة

**Twin Shaft | Двухвальный
Double Arbre | شافت مزدوج**

Conveyor Belt | Лента конвейера
Convoyeur | حزام ناقل



GSP130CT

Stationary / Стационарный / Fixes / ثابتة

**Twin Shaft | Двухвальный
Double Arbre | شافت مزدوج**

Conveyor Belt | Лента конвейера
Convoyeur | حزام ناقل



GSP130CT

Stationary / Стационарный / Fixes / ثابتة

Twin Shaft | Двухвальный | Double Arbre | شافت مزدوج
Conveyor Belt | Лента конвейера | Convoyeur | حزام ناقل



GSP130CT

Twin Shaft | Двухвальный | Double Arbre | شافت مزدوج
Conveyor Belt | Лента конвейера | Convoyeur | حزام ناقل

Stationary / Стационарный / Fixes / ثابتة



Twin Shaft | Двухвальный | Double Arbre | شافت مزدوج
Conveyor Belt | Лента конвейера | Convoyeur | حزام ناقل

GSP130CT

Stationary / Стационарный / Fixes / ثابتة

GÜRIŞ

Stationary Concrete Mixing Plants

Стационарные Бетонные Заводы | Centrales à Béton Fixes | محطات خرسانة ثابتة



1958

GSP 160



Plant Capacity

Производительность завод
Capacité de Centrale
القدرة الانتاجية للمحطة

160 m³ / hr | m³ / 4
m³ / hr | م³ / الساعة / 3م

Agregate Bunker

Заполнительный бункер
Bunker d'Agrégat
مستودع الركام

4-6 pcs | шт
pcs | عدد

Cement Silo

Цементный бункер
Silo à Ciment
سلوة للاسمنت

100-200 ton | тон
tonne | طن

SPECIFICATIONS / ХАРАКТЕРИСТИКИ / SPÉCIFICATIONS / الخصائص

Plant Capacity	Производительность завод	Capacité de Centrale		Unit / ЕД / UNITE / الوحدة	القدرة الانباجية للمحطة
Compacted Concrete	Уплотненный бетон	Béton Compacté	160	m ³ / hr م ³ / ٤ m ³ / hr الساعة / 3م	خرسانة مضغوطة
Mixer Specifications	Характеристики смесителя	Spécifications de Mélangeur			خصائص الخلاط
Mixer Capacity	Емкость смесителя	Capacité de Mélangeur	4	m ³ م ³ m ³ 3م	قدرة الخلاط
Dry Capacity	Сухой объем	Capacité à Sec	6.000	lt ل lt لتر	الحجم الجاف
Compacted Concrete	Уплотненный бетон	Béton Compacté	4.000	lt ل lt لتر	خرسانة مضغوطة
Motor Power	Мощность двигателя	Puissance du Moteur	2 x 75	kW кВт kW كيلووات	قوة الموتور
Batchers	Весы	Doseurs			القناطير
Aggregate Weighing Capacity	Взвешивание заполнителя	Capacité de Pesage d'Agrégat	12.000	kg كغ kg كغم	السعة الوزنية للركام
Cement Weighing Capacity	Взвешивание цемента	Capacité de Pesage de Ciment	2.800	kg كغ kg كغم	السعة الوزنية للإسمنت
Water Weighing Capacity	Взвешивание воды	Capacité de Pesage d'Eau	1.300	lt ل lt لتر	السعة الوزنية للمياه
Additives Weighing Capacity	Взвешивание добавок	Capacité de Pesage d'Additif	50	kg كغ kg كغم	السعة الوزنية للمواد الإضافية
Aggregate Weighing Conveyor	Конв. весы заполнителя	Convoyeur de Pesage d'Agrégat			القاعدة الوزنية الناقلة للركام
Width	Ширина	Largeur	1.200	mm MM mm مم	العرض
Length	Длина	Longueur	14.600	mm MM mm مم	الطول
Motor Power	Мощность двигателя	Puissance du Moteur	15	kW кВт kW كيلووات	قوة الموتور
Mixer Feeding	Подача в смеситель	Alimentation du Mélangeur	Conveyor Belt лента конвейера Convoyeur حزام ناقل		تغذية الخلاط
Width	Ширина	Largeur	1.200	mm MM mm مم	العرض
Length	Длина	Longueur	30.000	mm MM mm مم	الطول
Motor Power	Мощность двигателя	Puissance du Moteur	45	kW кВт kW كيلووات	قوة الموتور
Aggregate Bunker	Заполнительный бункер	Bunker d'Agrégat			مستودع الركام
Number of Compartments	Количество отсеков	Nombre de Compartiments	4-6	pcs шт pcs عدد	عدد الحجرات
Compartment Capacity	Емкость отсека	Capacité de Compartiment	40-50-60	m ³ م ³ m ³ 3م	سعة الحجرة
Total	Всего	Total	120-160-360	m ³ م ³ m ³ 3م	المجموع
Cement Screw Conveyor	Винтовой конвейер цемента	Vis à Ciment			شريط حلزوني ناقل للأسمنت
Diameter	Диаметр	Diamètre	323	mm MM mm مم	القطر
Length	Длина	Longueur	8.000	mm MM mm مم	الطول
Motor Power	Мощность двигателя	Puissance du Moteur	18,5	kW кВт kW كيلووات	قوة الموتور
Cement Silo	Цементный бункер	Silo à Ciment			سلوة للأسمنت
Capacity	Емкость	Capacité	100-200	ton تون tonne طن	السعة
Pieces	Количество	Pièces	2-4	pcs шт pcs عدد	العدد
Compressor	Компрессор	Compresseur			موتور ضغط الهواء
Capacity	Емкость	Capacité	2.400	lt/min ل/م ³ lt/min لتر / الدقيقة	السعة
Working Pressure	Рабочее давление	Pression de Travail	6-8 bar	bar بار barre بار	ضغط التشغيل
Motor Power	Мощность двигателя	Puissance du Moteur	15	kW кВт kW كيلووات	قوة الموتور

GÜRİŞ reserves the right to change technical specifications without prior notice. The above informations are standard values and may vary according to the order.
 GÜRİŞ se réserve le droit de modifier les spécifications techniques sans préavis. Les informations ci-dessus sont des valeurs standard et peuvent varier en fonction de la commande.
 GÜRİŞ оставляет за собой право изменять технические характеристики без предварительного уведомления. Приведенная выше информация является стандартным значением и может варьироваться в зависимости от заказа.
 GÜRİŞ تحفظ لنفسها بالحق في تغيير المواصفات الفنية دون إشعار مسبق. المعلومات الواردة أعلاه هي قيم قياسية وقد تختلف وفقاً للترتيب.



1958



GSP160CT

Stationary / Стационарный / Fixes / ثابتة

Twin Shaft | Двухвальный
Double Arbre | شافت مزدوج

Conveyor Belt | Лента конвейера
Convoyeur | حزام ناقل



GSP160CT

Stationary / Стационарный / Fixes / ثابتة

Twin Shaft | Двухвальный

Double Arbre | شافت مزدوج

Conveyor Belt | Лента конвейера

Convoyeur | حزام ناقل

GÜRIŞ

Stationary Concrete Mixing Plants

Стационарные Бетонные Заводы | Centrales à Béton Fixes | محطات خرسانة ثابتة



1958

GSP 200



Plant Capacity

Производительность завод
Capacité de Centrale
القدرة الانتاجية للمحطة

200 m³ / hr | m³ / 4
m³ / hr | م³ / الساعة / 3م

Agregate Bunker

Заполнительный бункер
Bunker d'Agrégat
مستودع الركام

4-6 pcs | шт
pcs | عدد

Cement Silo

Цементный бункер
Silo à Ciment
سلوة للاسمنت

100-200 ton | тон
tonne | طن

SPECIFICATIONS / ХАРАКТЕРИСТИКИ / SPÉCIFICATIONS / الخصائص

Plant Capacity	Производительность завод	Capacité de Centrale		Unit / ЕД / UNITE / الوحدة	القدرة الاننتاجية للمحطة
Compacted Concrete	Уплотненный бетон	Béton Compacté	200	m³ / hr م³ / ٥ m³ / hr الساعة / 3م	خرسانة مضغوطة
Mixer Specifications	Характеристики смесителя	Spécifications de Mélangeur			خصائص الخلاط
Mixer Capacity	Емкость смесителя	Capacité de Mélangeur	5	m³ م³ m³ 3م	قدرة الخلاط
Dry Capacity	Сухой объем	Capacité à Sec	7.500	lt ل lt لتر	الحجم الجاف
Compacted Concrete	Уплотненный бетон	Béton Compacté	5.000	lt ل lt لتر	خرسانة مضغوطة
Motor Power	Мощность двигателя	Puissance du Moteur	2 x 90	kW кВт kW كيلووات	قوة الموتور
Batchers	Весы	Doseurs			القناطير
Aggregate Weighing Capacity	Взвешивание заполнителя	Capacité de Pesage d'Agrégat	15.000	kg كغ kg كغم	السعة الوزنية للركام
Cement Weighing Capacity	Взвешивание цемента	Capacité de Pesage de Ciment	3.000	kg كغ kg كغم	السعة الوزنية للإسمنت
Water Weighing Capacity	Взвешивание воды	Capacité de Pesage d'Eau	1.500	lt ل lt لتر	السعة الوزنية للمياه
Additives Weighing Capacity	Взвешивание добавок	Capacité de Pesage d'Additif	50	kg كغ kg كغم	السعة الوزنية للمواد الإضافية
Aggregate Weighing Conveyor	Конв. весы заполнителя	Convoyeur de Pesage d'Agrégat			القاعدة الوزنية الناقلة للركام
Width	Ширина	Largeur	1.400	mm MM mm مم	العرض
Length	Длина	Longueur	14.600	mm MM mm مم	الطول
Motor Power	Мощность двигателя	Puissance du Moteur	18,5	kW кВт kW كيلووات	قوة الموتور
Mixer Feeding	Подача в смеситель	Alimentation du Mélangeur	Conveyor Belt лента конвейера	Convoyeur حزام ناقل	تغذية الخلاط
Width	Ширина	Largeur	1.400	mm MM mm مم	العرض
Length	Длина	Longueur	30.000	mm MM mm مم	الطول
Motor Power	Мощность двигателя	Puissance du Moteur	45	kW кВт kW كيلووات	قوة الموتور
Aggregate Bunker	Заполнительный бункер	Bunker d'Agrégat			مستودع الركام
Number of Compartments	Количество отсеков	Nombre de Compartiments	4-6	pcs шт pcs عدد	عدد الحجرات
Compartment Capacity	Емкость отсека	Capacité de Compartiment	40-50-60	m³ م³ m³ 3م	سعة الحجرة
Total	Всего	Total	120-160-360	m³ م³ m³ 3م	المجموع
Cement Screw Conveyor	Винтовой конвейер цемента	Vis à Ciment			شريط حلزوني ناقل للأسمنت
Diameter	Диаметр	Diamètre	323	mm MM mm مم	القطر
Length	Длина	Longueur	8.000	mm MM mm مم	الطول
Motor Power	Мощность двигателя	Puissance du Moteur	18,5	kW кВт kW كيلووات	قوة الموتور
Cement Silo	Цементный бункер	Silo à Ciment			سلوة للأسمنت
Capacity	Емкость	Capacité	100-200	ton تون tonne طن	السعة
Pieces	Количество	Pièces	2-4	pcs шт pcs عدد	العدد
Compressor	Компрессор	Compresseur			موتور ضغط الهواء
Capacity	Емкость	Capacité	2.400	lt/min ل/دقيقة lt/min لتر / الدقيقة	السعة
Working Pressure	Рабочее давление	Pression de Travail	6-8 bar	bar بار barre بار	ضغط التشغيل
Motor Power	Мощность двигателя	Puissance du Moteur	15	kW кВт kW كيلووات	قوة الموتور

GÜRİŞ reserves the right to change technical specifications without prior notice. The above informations are standard values and may vary according to the order.
 GÜRİŞ se réserve le droit de modifier les spécifications techniques sans préavis. Les informations ci-dessus sont des valeurs standard et peuvent varier en fonction de la commande.
 GÜRİŞ оставляет за собой право изменять технические характеристики без предварительного уведомления. Приведенная выше информация является стандартным значением и может варьироваться в зависимости от заказа.
 GÜRİŞ تحفظ لنفسها بالحق في تغيير المواصفات الفنية دون إشعار مسبق. المعلومات الواردة أعلاه هي قيم قياسية وقد تختلف وفقاً للترتيب.



1958



GSP200^{СТ}

Stationary / Стационарный / Fixes / ثابتة

**Twin Shaft | Двухвальный
Double Arbre | شافت مزدوج**

Conveyor Belt | Лента конвейера
Convoyeur | حزام ناقل

GSP200^{СТ}

Stationary / Стационарный / Fixes / ثابتة

**Twin Shaft | Двухвальный
Double Arbre | شافت مزدوج**

Conveyor Belt | Лента конвейера
Convoyeur | حزام ناقل



Twin Shaft | Двухвальный | Double Arbre | شافت مزدوج
Conveyor Belt | Лента конвейера | Convoyeur | حزام ناقل

GSP200CT

Stationary / Стационарный / Fixes / ثابتة



GSP200CT

Stationary / Стационарный / Fixes / ثابتة

Twin Shaft | Двухвальный
Double Arbre | شافت مزدوج
Conveyor Belt | Лента конвейера
Convoyeur | حزام ناقل



GSP200CT

Stationary / Стационарный / Fixes / ثابتة

Twin Shaft | Двухвальный
Double Arbre | شافت مزدوج
Conveyor Belt | Лента конвейера
Convoyeur | حزام ناقل

GÜRIŞ

Stationary Concrete Mixing Plants

Стационарные Бетонные Заводы | Centrales à Béton Fixes | محطات خرسانة ثابتة



1958

GSP 240



Plant Capacity

Производительность завод
Capacité de Centrale
القدرة الانتاجية للمحطة

240 m³ / hr | m³ / ч
m³ / hr | م³ / الساعة / 3

Agregate Bunker

Заполнительный бункер
Bunker d'Agrégat
مستودع الركام

4-6 pcs | шт
pcs | عدد

Cement Silo

Цементный бункер
Silo à Ciment
سلوة للاسمنت

100-200 ton | тон
tonne | طن

SPECIFICATIONS / ХАРАКТЕРИСТИКИ / SPÉCIFICATIONS / الخصائص

Plant Capacity	Производительность завод	Capacité de Centrale		Unit / ЕД / UNITE / الوحدة	القدرة الانباجية للمحطة
Compacted Concrete	Уплотненный бетон	Béton Compacté	240	m³ / hr م³ / ٤ m³ / hr الساعة / 3م	خرسانة مضغوطة
Mixer Specifications	Характеристики смесителя	Spécifications de Mélangeur			خصائص الخلاط
Mixer Capacity	Емкость смесителя	Capacité de Mélangeur	6	m³ م³ m³ 3م	قدرة الخلاط
Dry Capacity	Сухой объем	Capacité à Sec	9.000	lt ل lt لتر	الحجم الجاف
Compacted Concrete	Уплотненный бетон	Béton Compacté	6.000	lt ل lt لتر	خرسانة مضغوطة
Motor Power	Мощность двигателя	Puissance du Moteur	4 x 55	kW кВт kW كيلووات	قوة الموتر
Batchers	Весы	Doseurs			القناطير
Aggregate Weighing Capacity	Взвешивание заполнителя	Capacité de Pesage d'Agrégat	18.000	kg كغ kg كغم	السعة الوزنية للركام
Cement Weighing Capacity	Взвешивание цемента	Capacité de Pesage de Ciment	3.000	kg كغ kg كغم	السعة الوزنية للإسمنت
Water Weighing Capacity	Взвешивание воды	Capacité de Pesage d'Eau	3.000	lt ل lt لتر	السعة الوزنية للمياه
Additives Weighing Capacity	Взвешивание добавок	Capacité de Pesage d'Additif	50	kg كغ kg كغم	السعة الوزنية للمواد الإضافية
Aggregate Weighing Conveyor	Конв. весы заполнителя	Convoyeur de Pesage d'Agrégat			القاعدة الوزنية الناقلة للركام
Width	Ширина	Largeur	1.400	mm MM mm مم	العرض
Length	Длина	Longueur	14.600	mm MM mm مم	الطول
Motor Power	Мощность двигателя	Puissance du Moteur	18,5	kW кВт kW كيلووات	قوة الموتر
Mixer Feeding	Подача в смеситель	Alimentation du Mélangeur	Conveyor Belt лента конвейера	Convoyeur حزام ناقل	تغذية الخلاط
Width	Ширина	Largeur	1.400	mm MM mm مم	العرض
Length	Длина	Longueur	30.000	mm MM mm مم	الطول
Motor Power	Мощность двигателя	Puissance du Moteur	55	kW кВт kW كيلووات	قوة الموتر
Aggregate Bunker	Заполнительный бункер	Bunker d'Agrégat			مستودع الركام
Number of Compartments	Количество отсеков	Nombre de Compartiments	4-6	pcs шт pcs عدد	عدد الحجرات
Compartment Capacity	Емкость отсека	Capacité de Compartiment	40-50-60	m³ م³ m³ 3م	سعة الحجرة
Total	Всего	Total	120-160-360	m³ م³ m³ 3م	المجموع
Cement Screw Conveyor	Винтовой конвейер цемента	Vis à Ciment			شريط حلزوني ناقل للأسمنت
Diameter	Диаметр	Diamètre	323	mm MM mm مم	القطر
Length	Длина	Longueur	8.000	mm MM mm مم	الطول
Motor Power	Мощность двигателя	Puissance du Moteur	18,5	kW кВт kW كيلووات	قوة الموتر
Cement Silo	Цементный бункер	Silo à Ciment			سلوة للأسمنت
Capacity	Емкость	Capacité	100-200	ton تون tonne طن	السعة
Pieces	Количество	Pièces	2-4	pcs шт pcs عدد	العدد
Compressor	Компрессор	Compresseur			موتور ضغط الهواء
Capacity	Емкость	Capacité	2.400	lt/min ل/ممن lt/min لتر / الدقيقة	السعة
Working Pressure	Рабочее давление	Pression de Travail	6-8 bar	bar بار barre بار	ضغط التشغيل
Motor Power	Мощность двигателя	Puissance du Moteur	15	kW кВт kW كيلووات	قوة الموتر

GÜRİŞ reserves the right to change technical specifications without prior notice. The above informations are standard values and may vary according to the order.
 GÜRİŞ se réserve le droit de modifier les spécifications techniques sans préavis. Les informations ci-dessus sont des valeurs standard et peuvent varier en fonction de la commande.
 GÜRİŞ оставляет за собой право изменять технические характеристики без предварительного уведомления. Приведенная выше информация является стандартным значением и может варьироваться в зависимости от заказа.
 GÜRİŞ تحفظ لنفسها بالحق في تغيير المواصفات الفنية دون إشعار مسبق. المعلومات الواردة أعلاه هي قيم قياسية وقد تختلف وفقاً للترتيب.



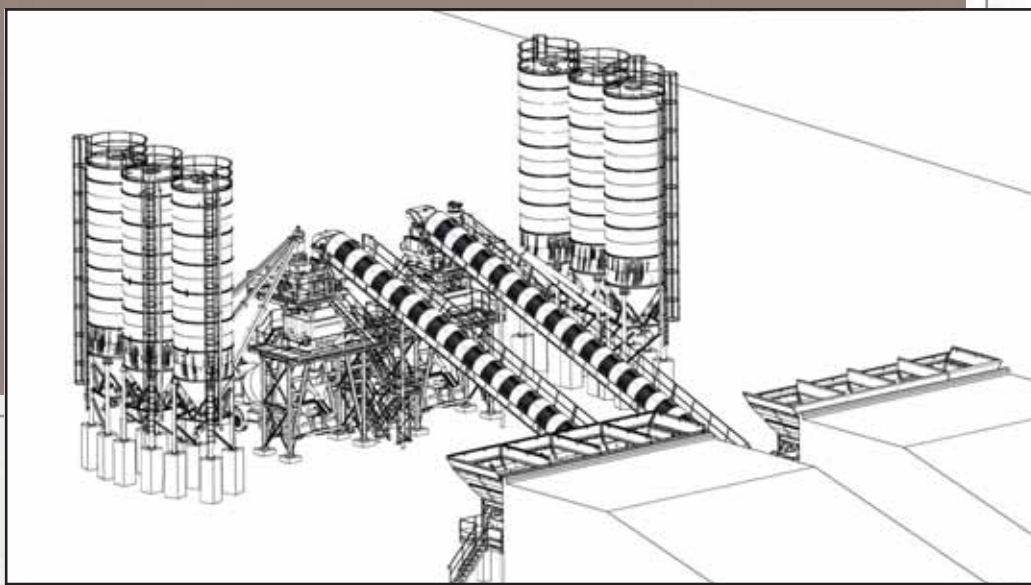
1958

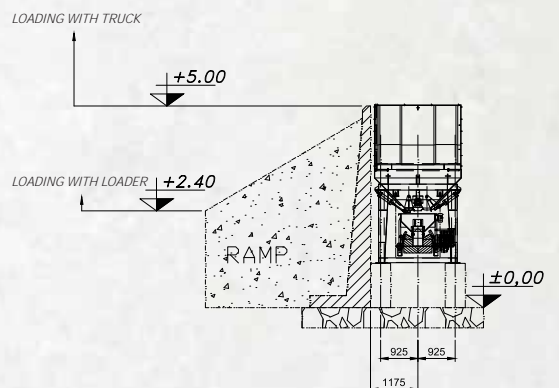
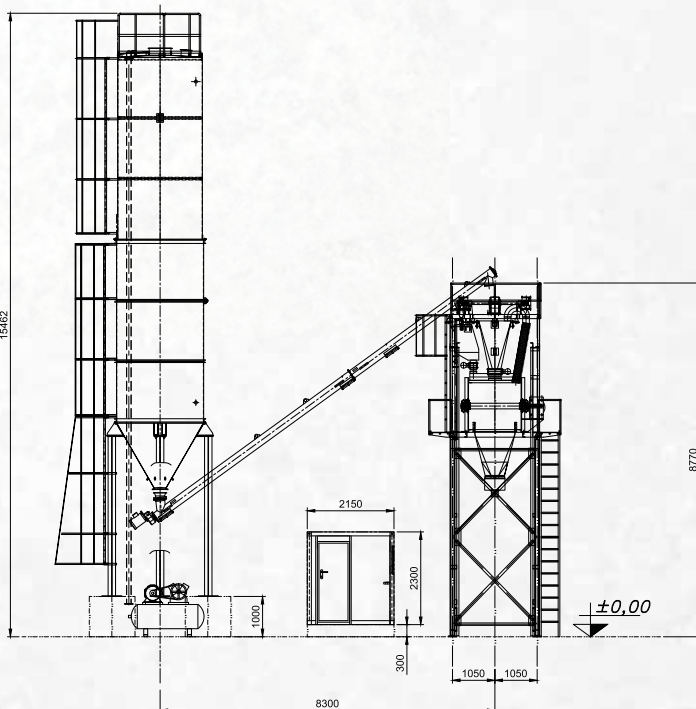
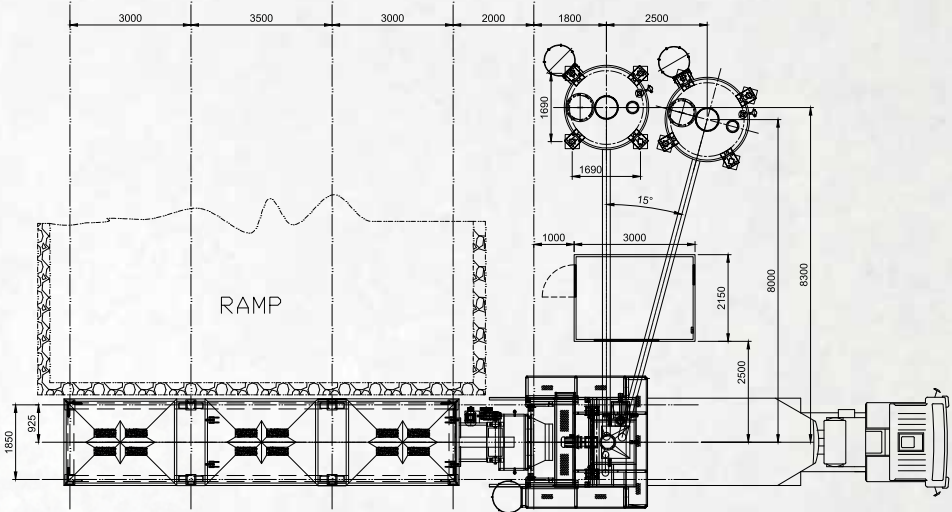
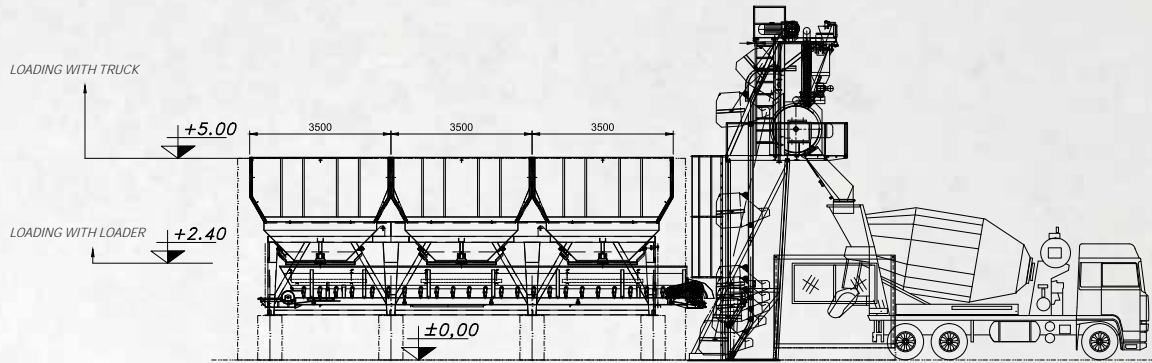


GSP240CT

Stationary / Стационарный / Fixes / ثابتة

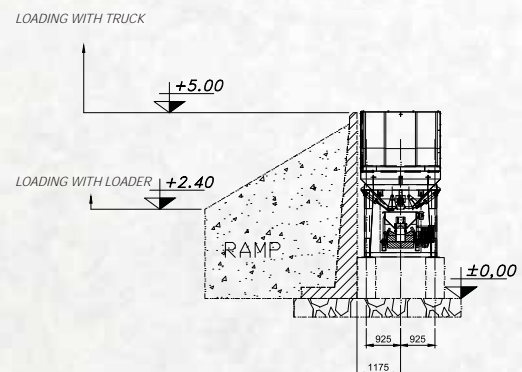
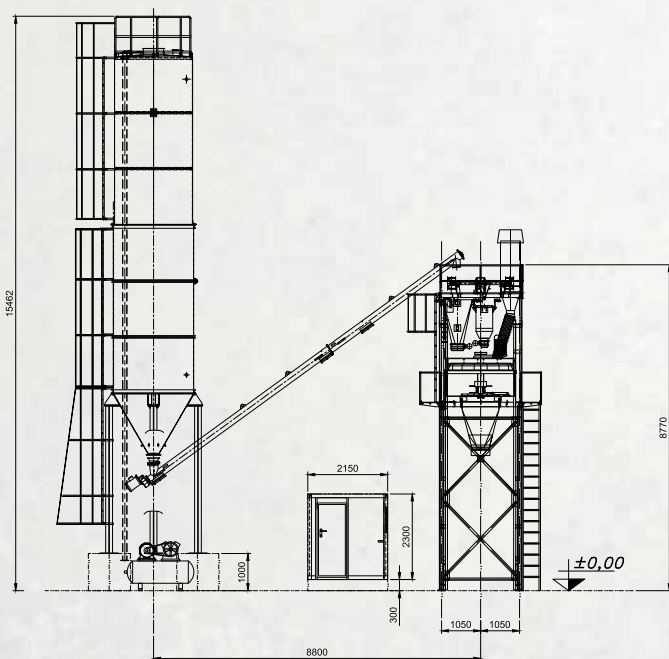
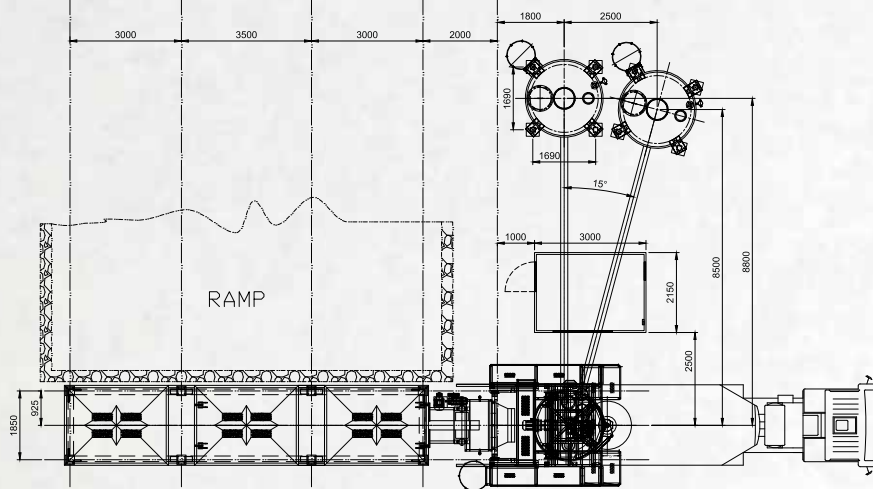
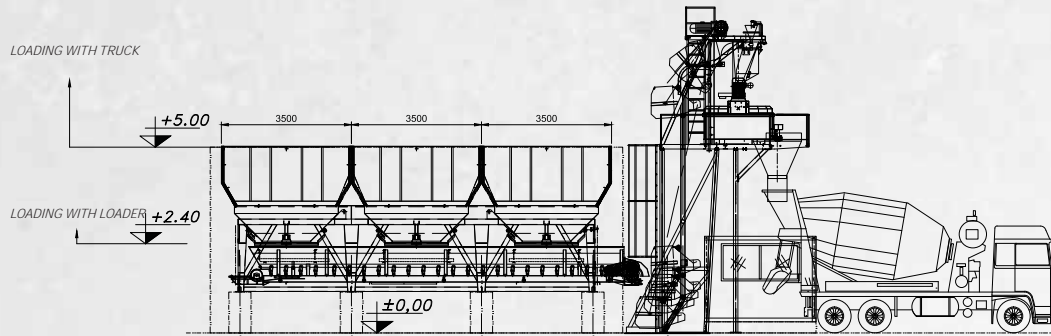
Twin Shaft | Двухвальный | Double Arbre | شافت مزدوج
Conveyor Belt | Лента конвейера | Convoyeur | حزام ناقل

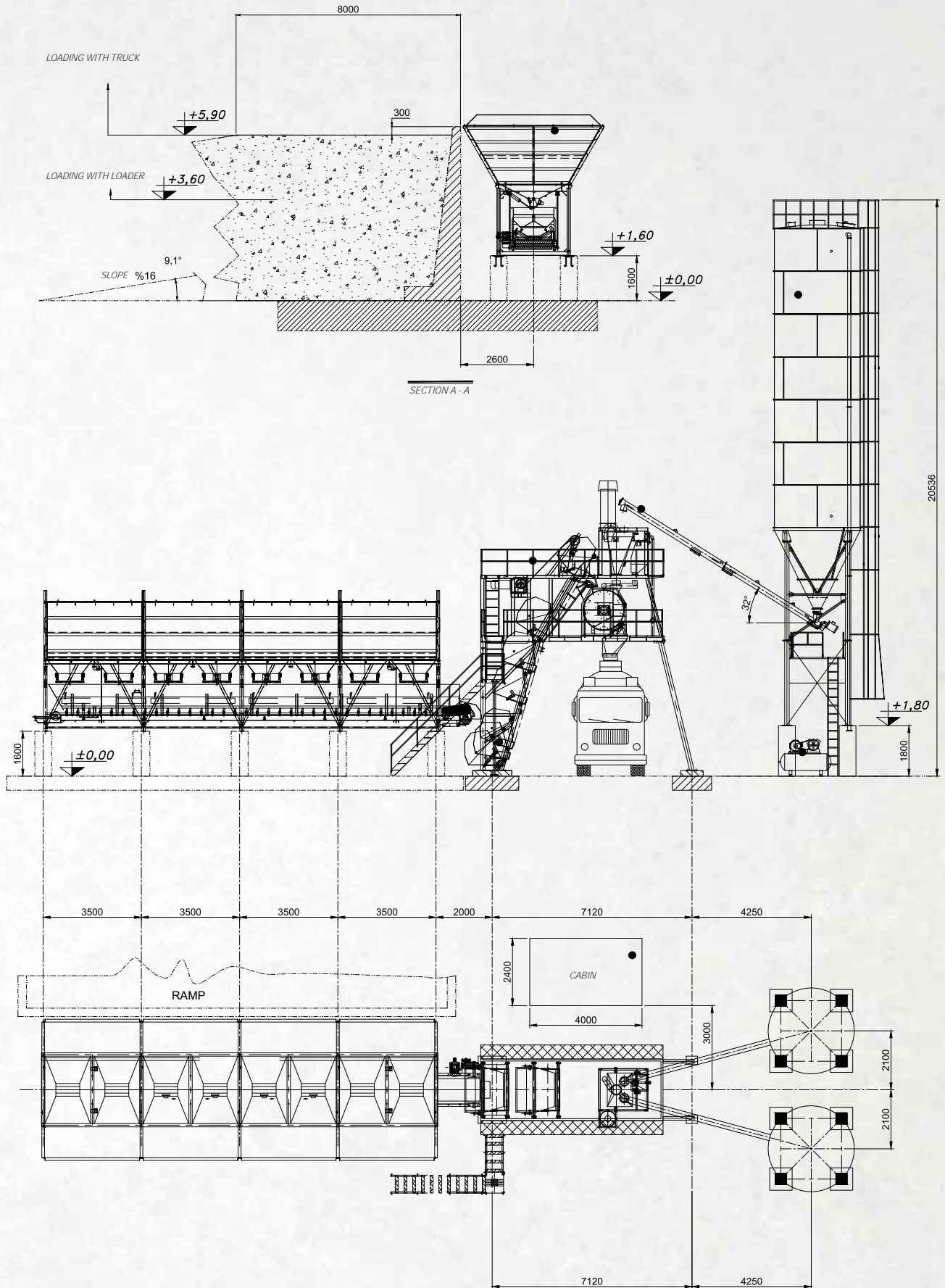




GSP 35 SP Technical Drawings

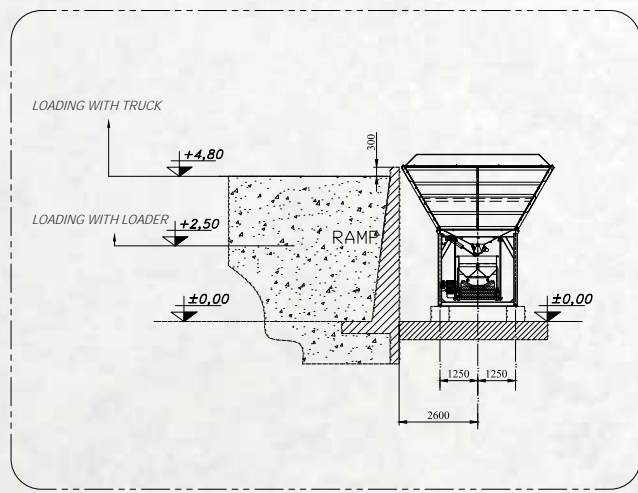
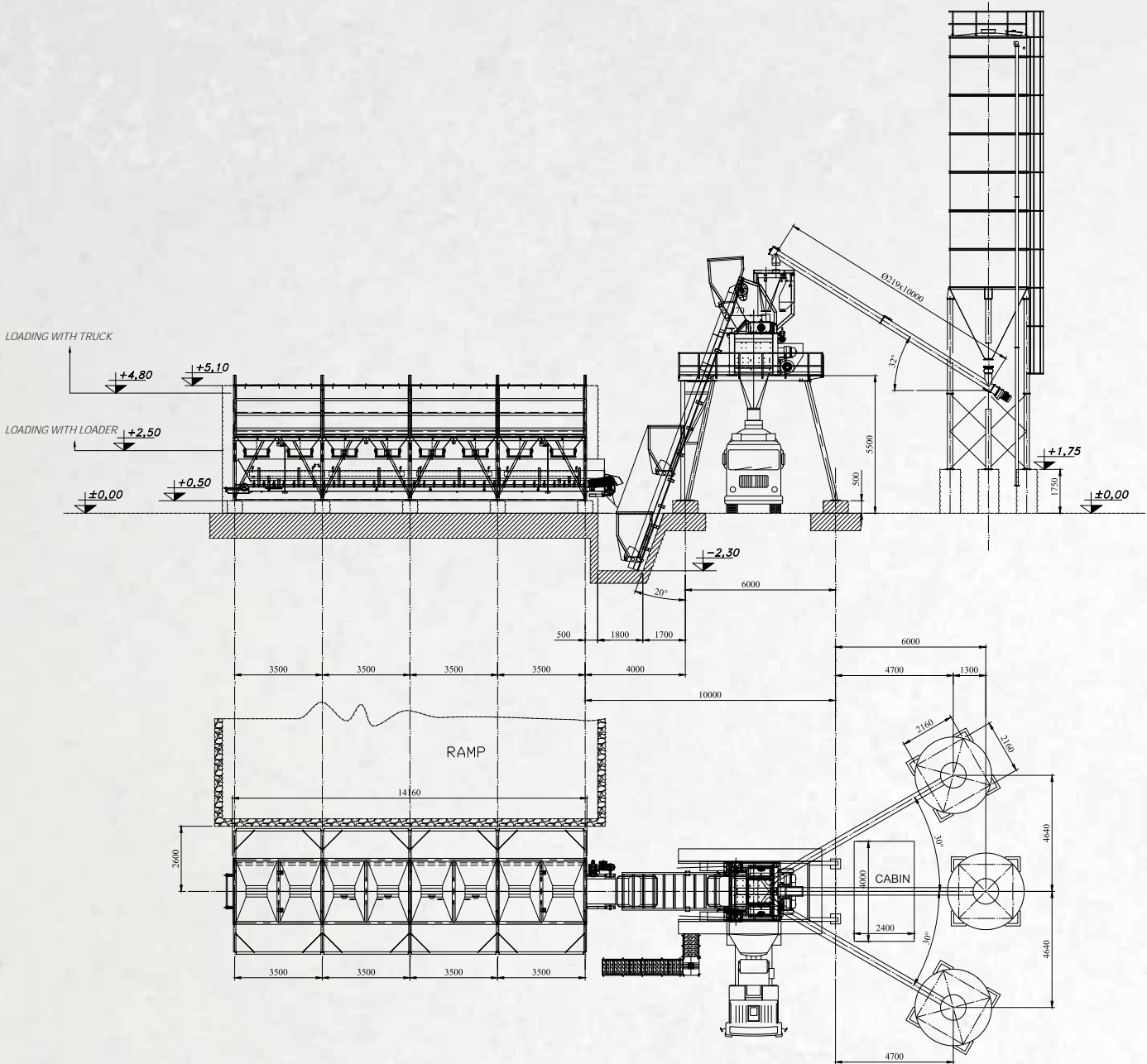
Технические Чертежи / Dessins Techniques / الرسم التقني

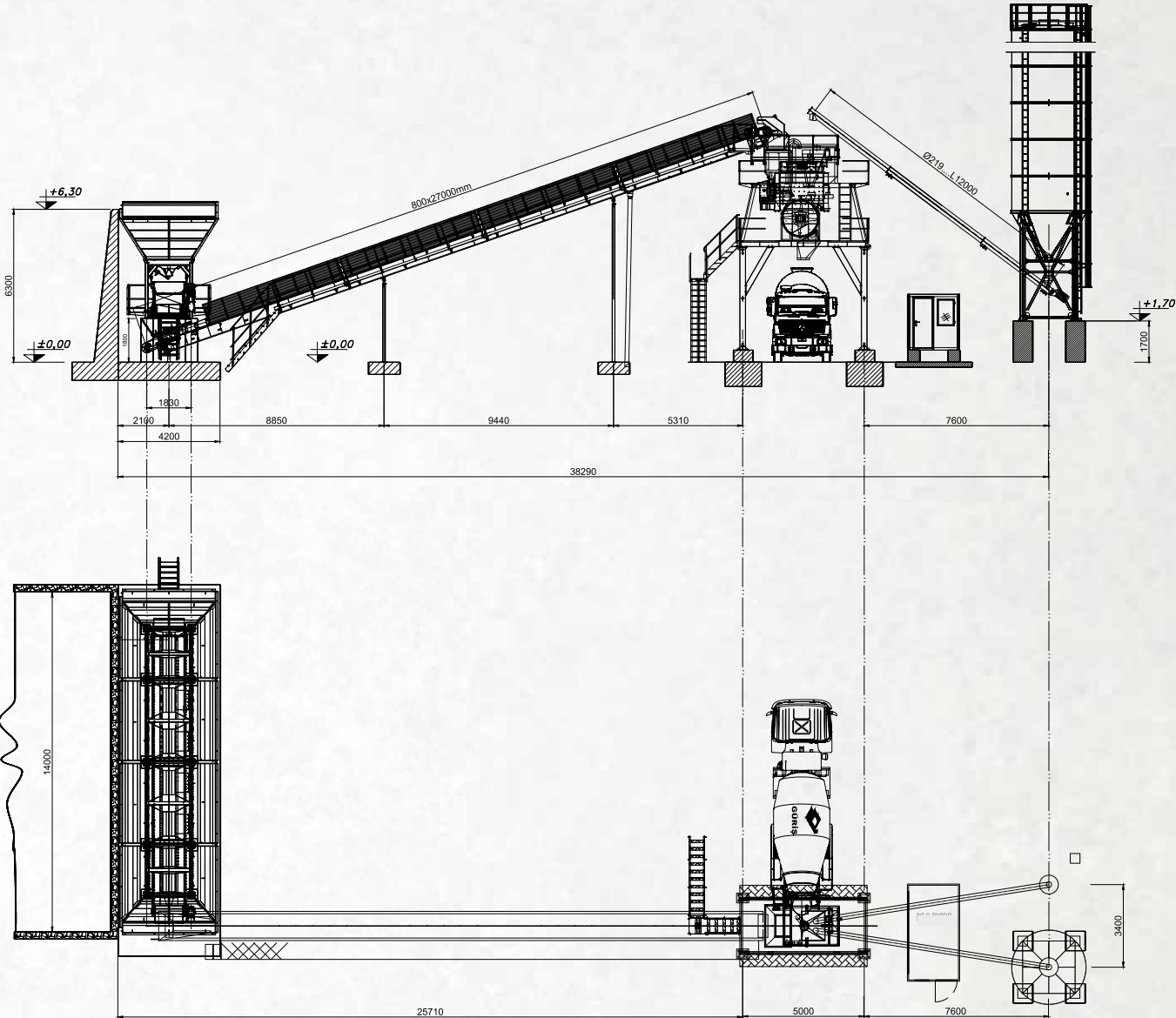




GSP 60 ST Technical Drawings

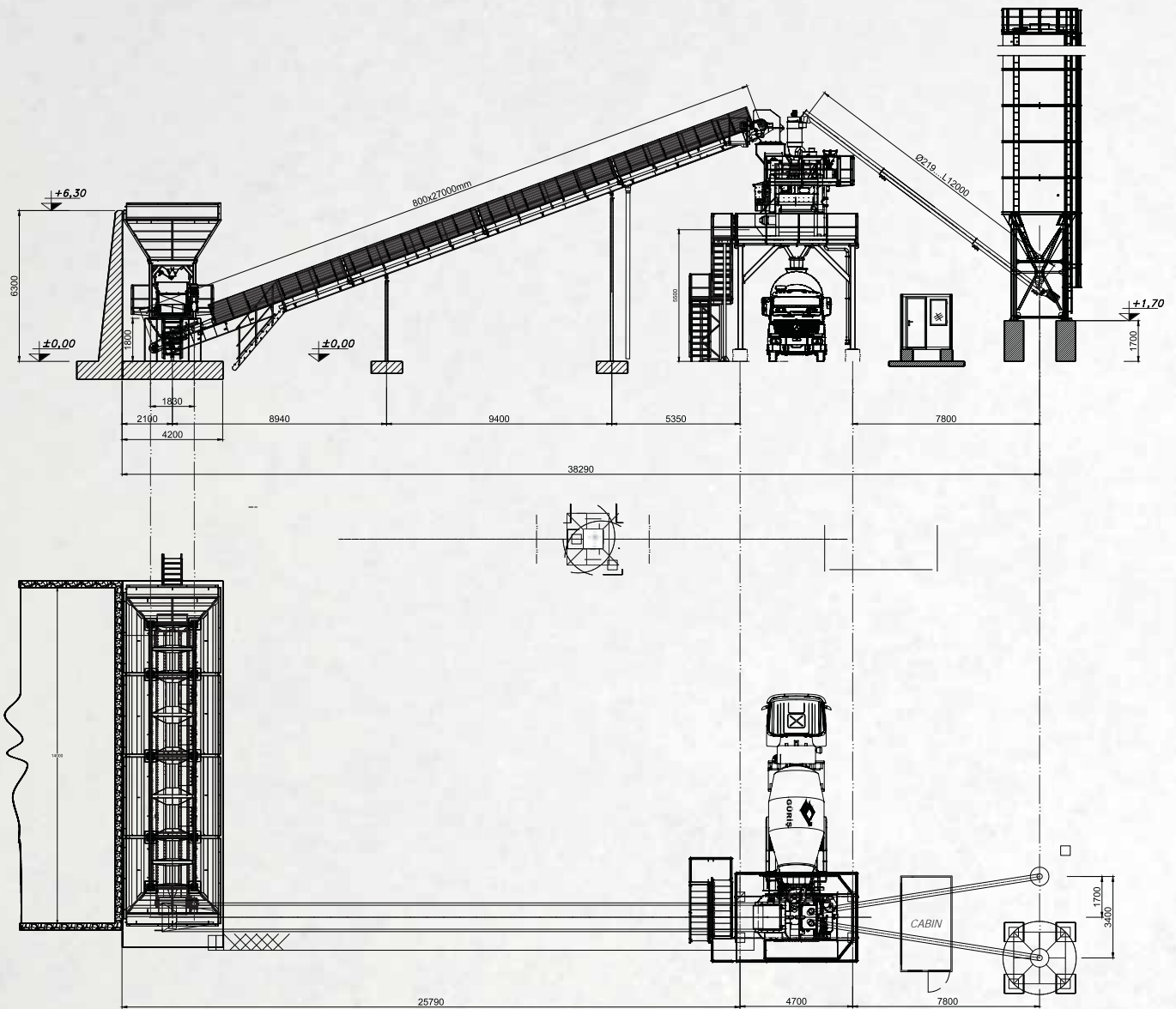
Технические Чертежи / Dessins Techniques / الرسم التقني

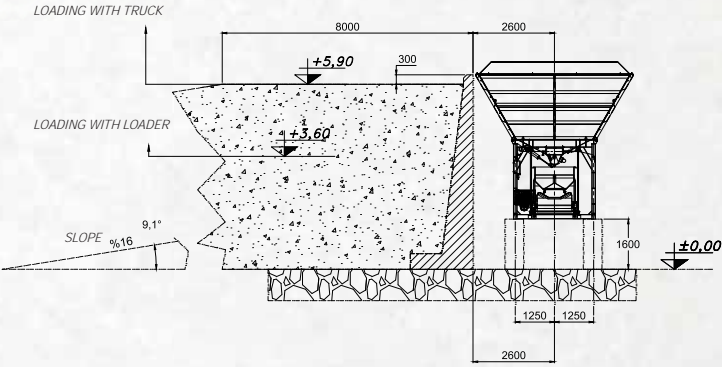
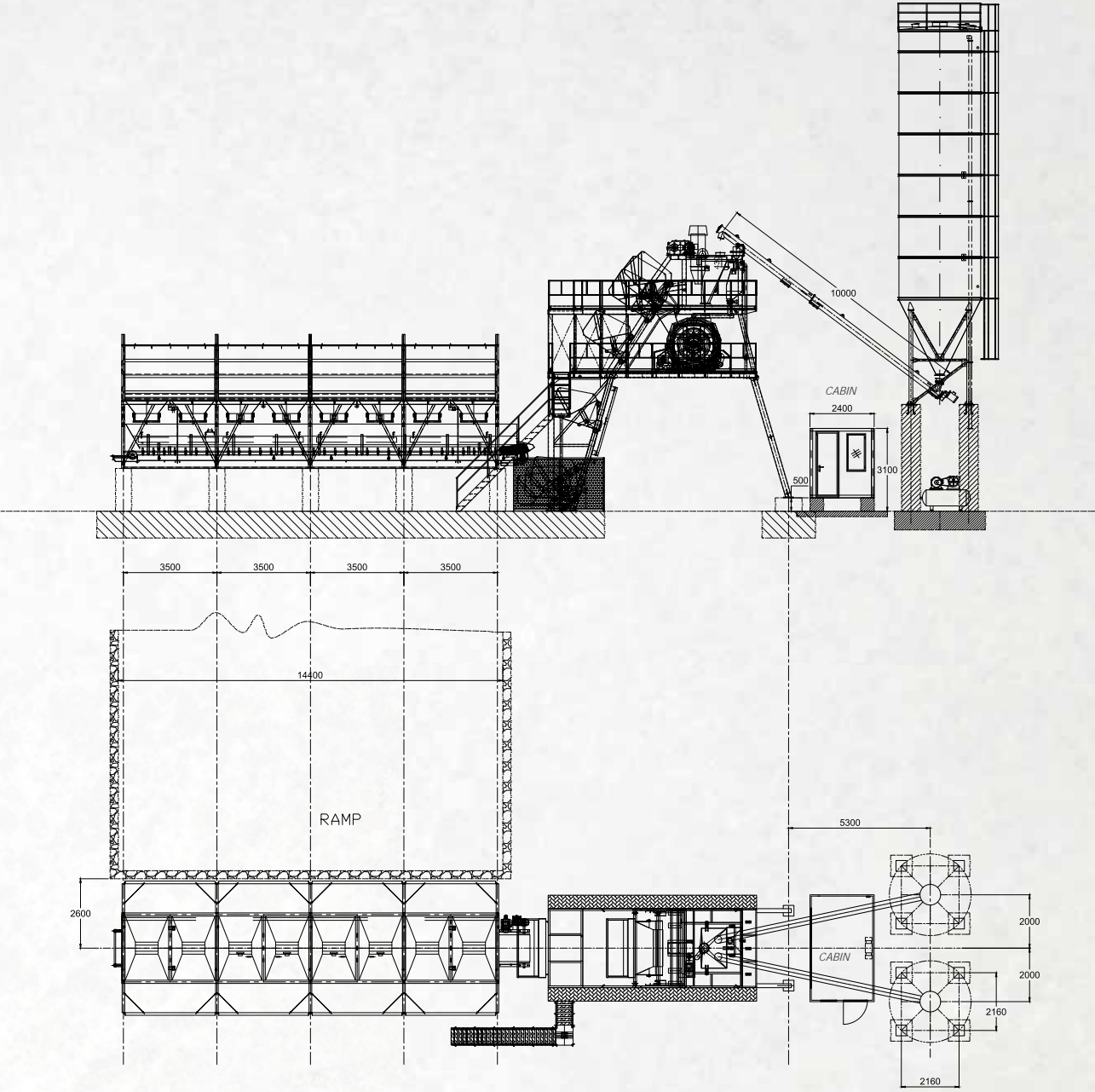




GSP 60 CT Technical Drawings

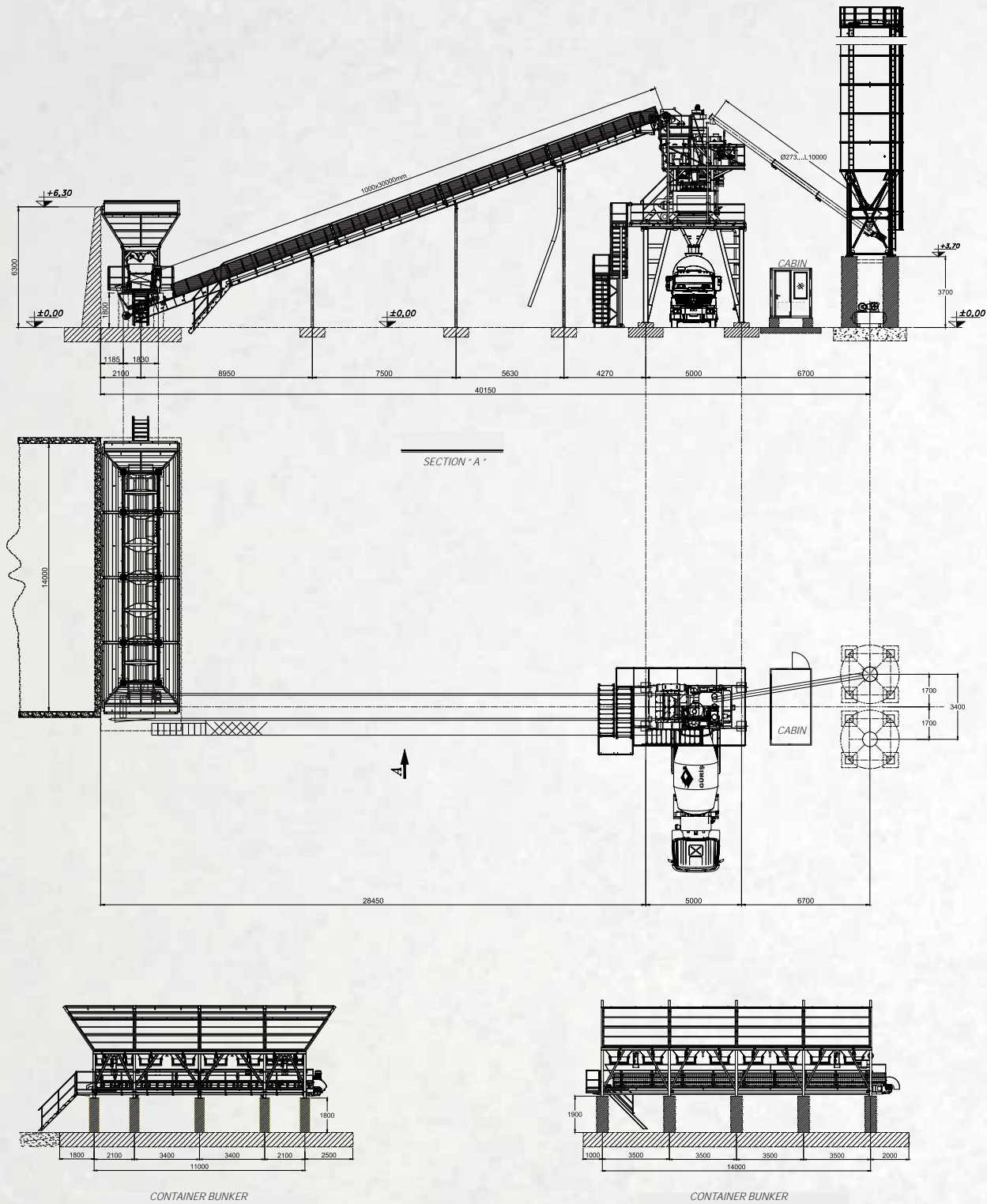
Технические Чертежи / Dessins Techniques / الرسم التقني


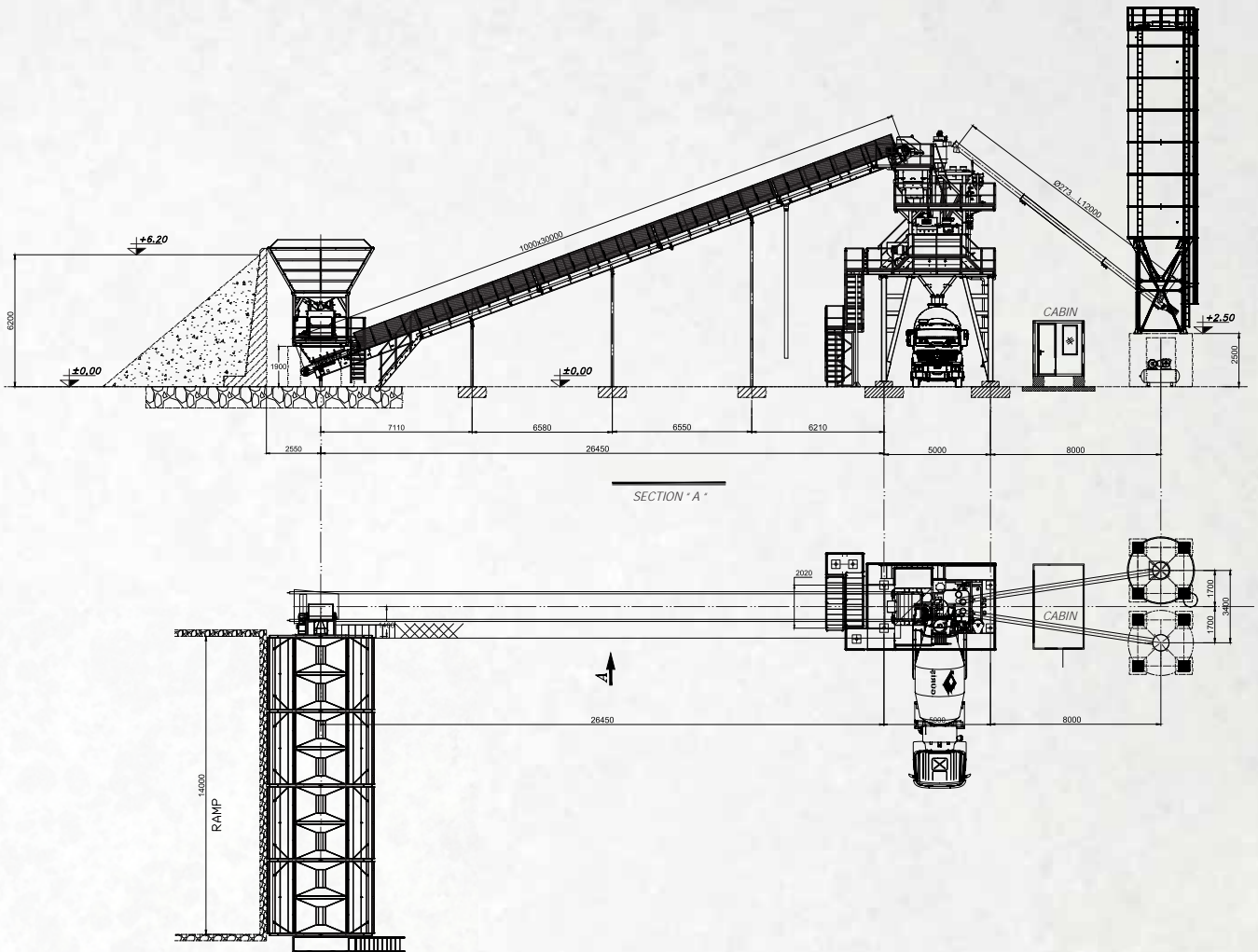




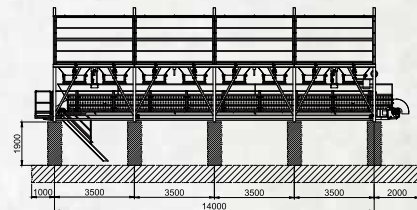
GSP 105 CT Technical Drawings

Технические Чертежи / Dessins Techniques / الرسم التقني





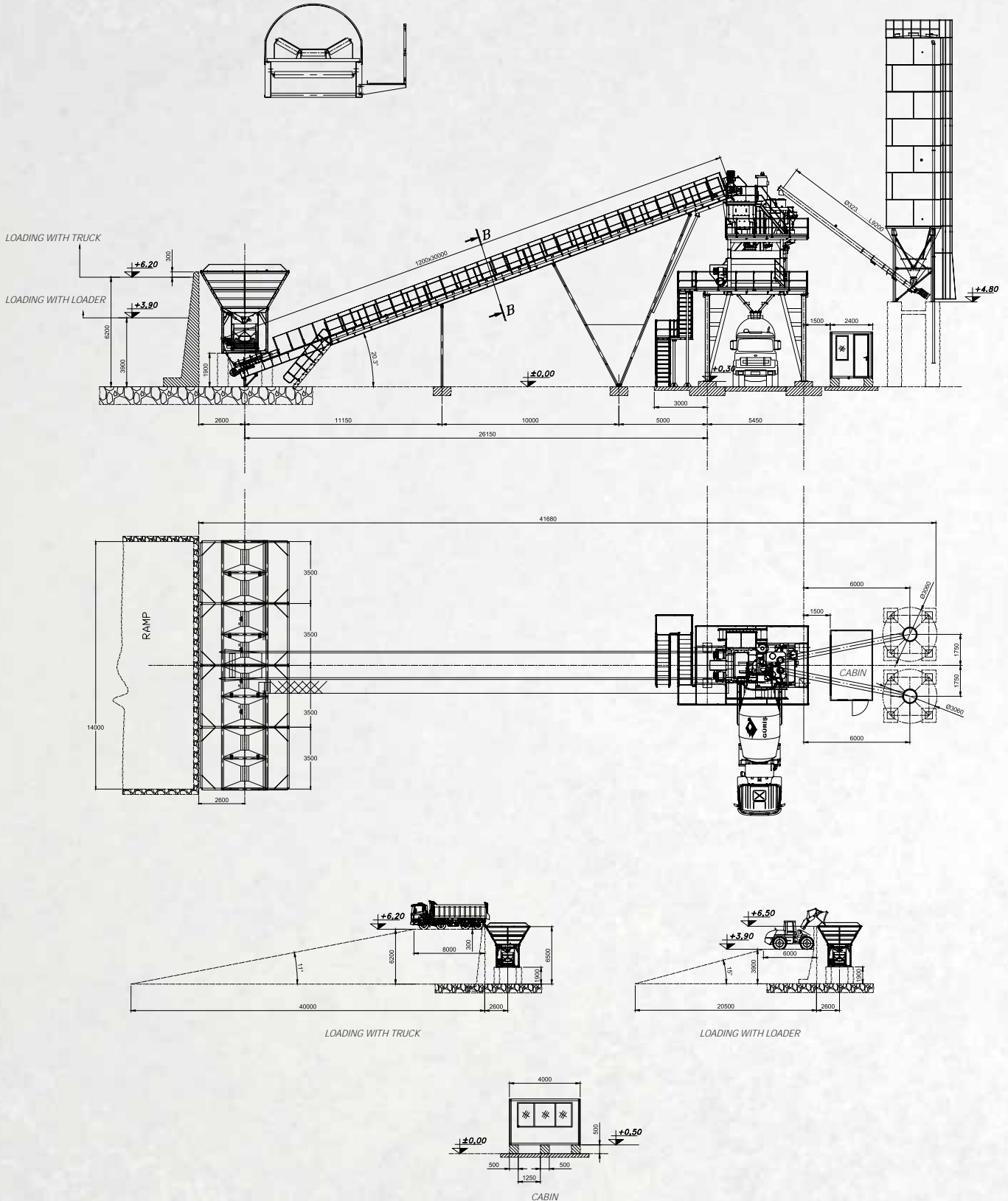
4 X 30 X 1000
CONTAINER BUNKER



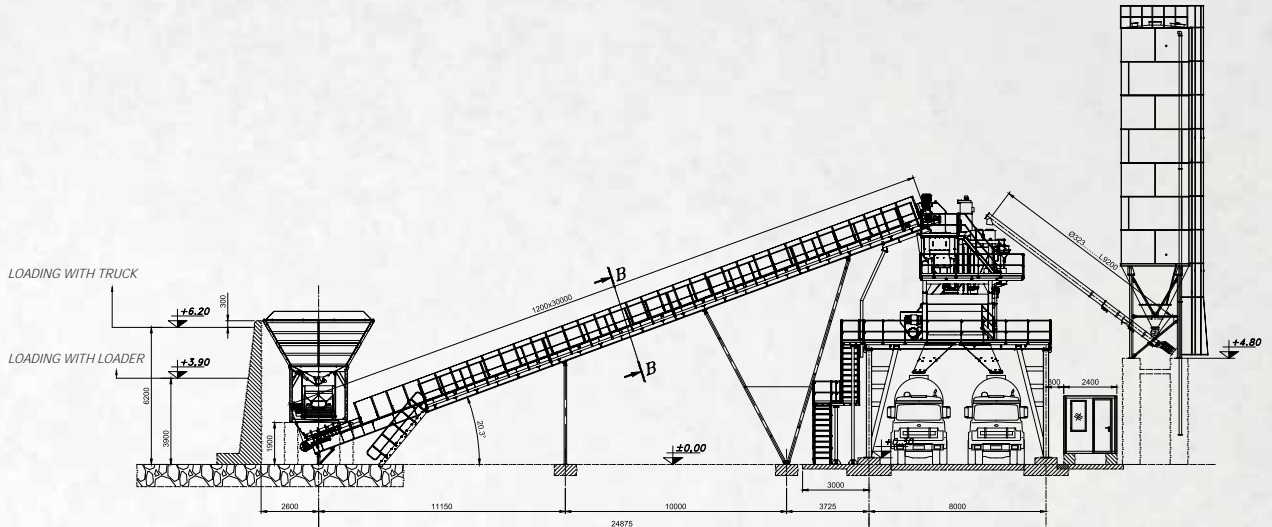
4 X 30 X 1000
CONTAINER BUNKER

GSP 160 CT Technical Drawings

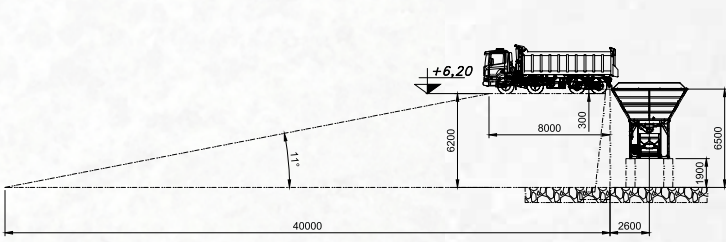
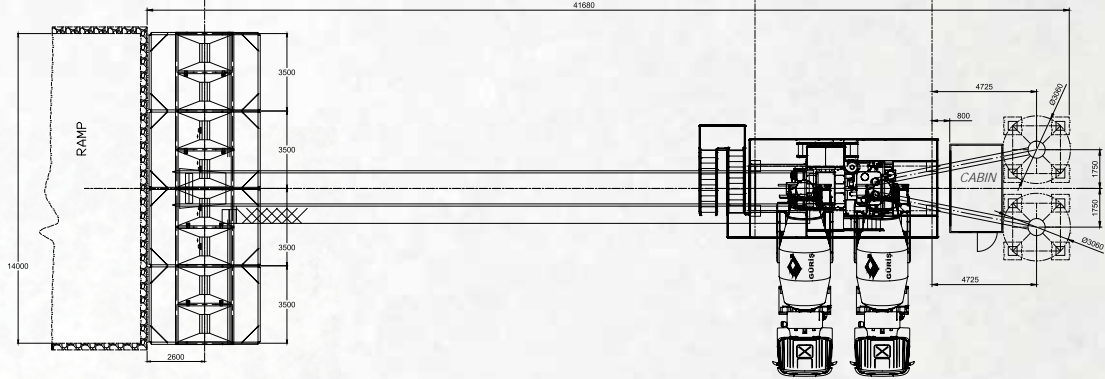
Технические Чертежи / Dessins Techniques / الرسم التقني



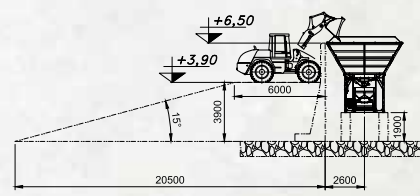
GÜRIŞ reserves the right to change technical specifications without prior notice.
 GÜRIŞ se réserve le droit de modifier les spécifications techniques sans préavis.
 GÜRIŞ оставляет за собой право изменять технические характеристики без предварительного уведомления.
 GÜRIŞ تحفظ لنفسها بالحق في تغيير المواصفات الفنية دون إشعار مسبق.



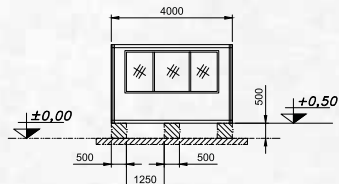
SECTION A - A



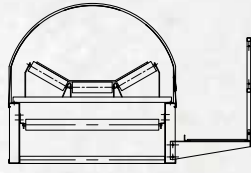
LOADING WITH TRUCK



LOADING WITH LOADER



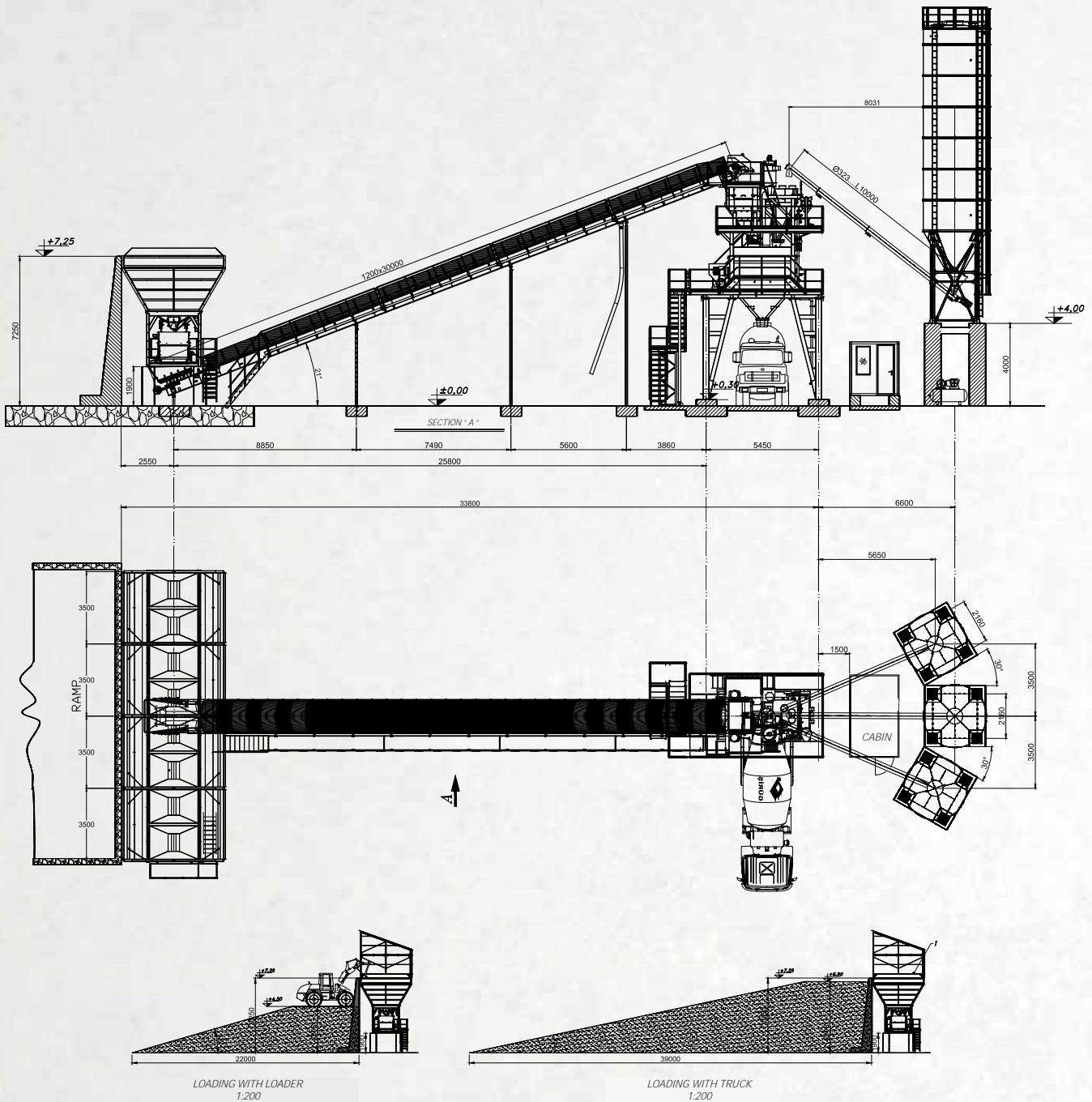
CABIN

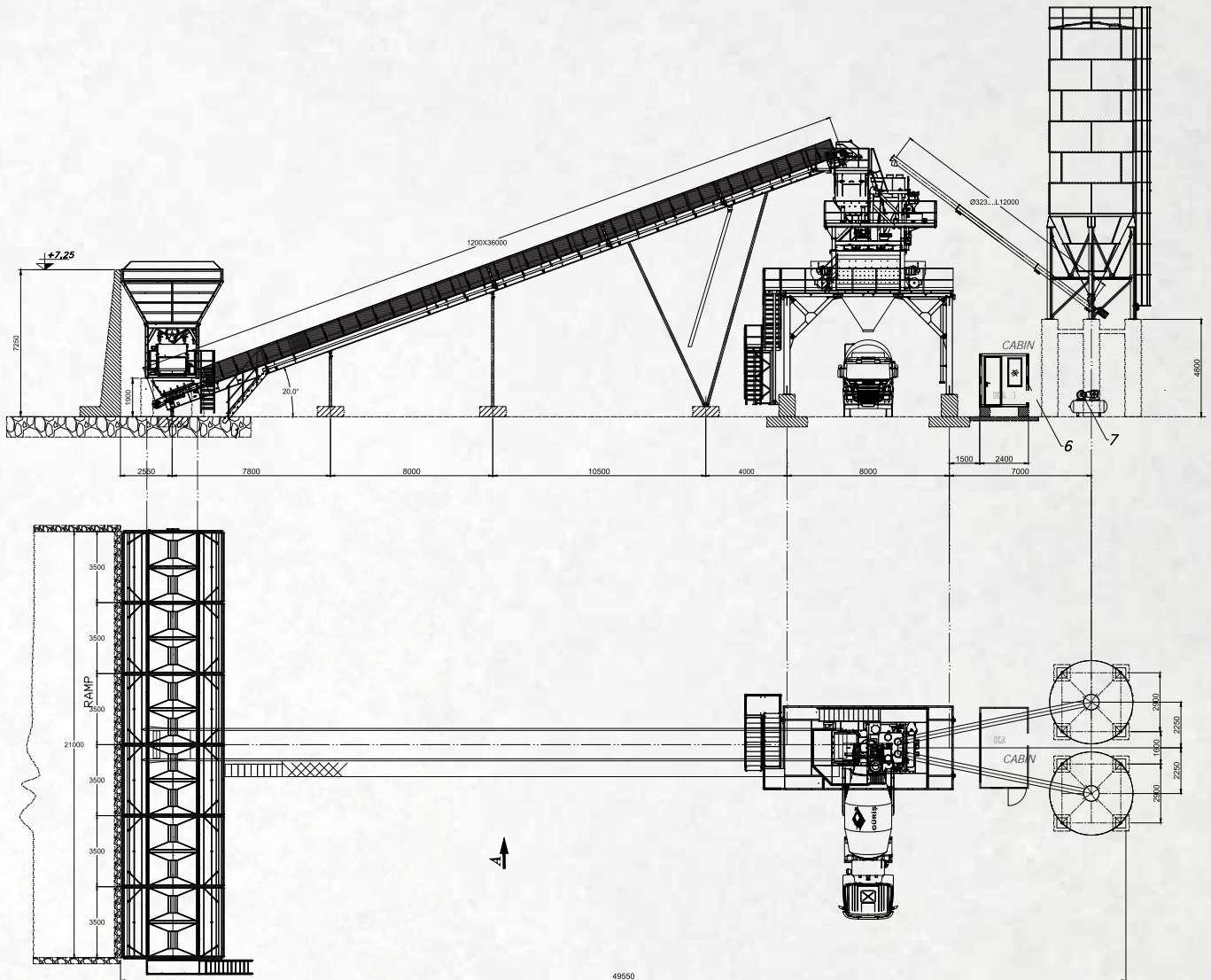


SECTION B - B

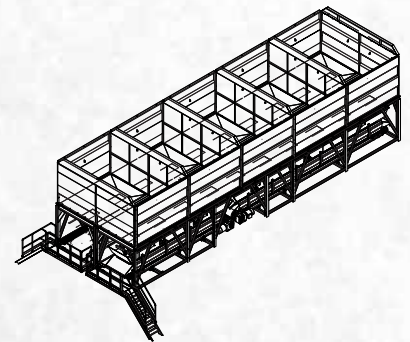
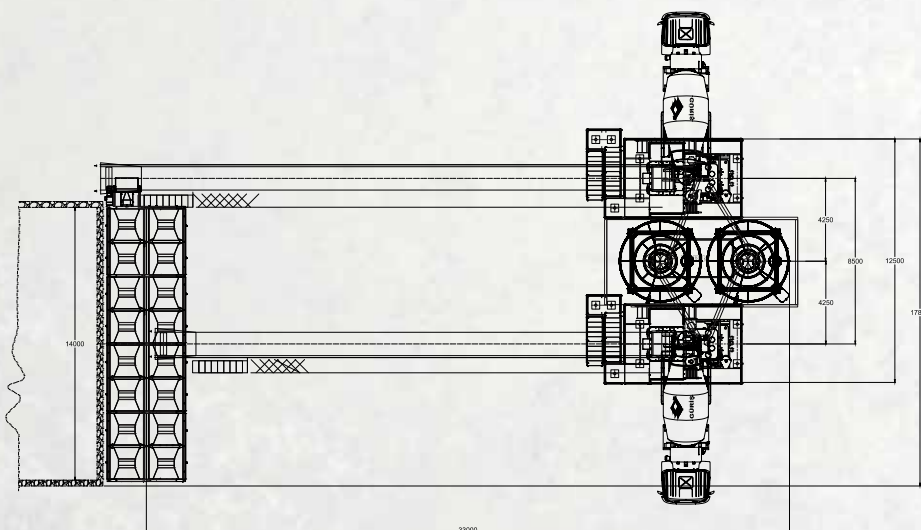
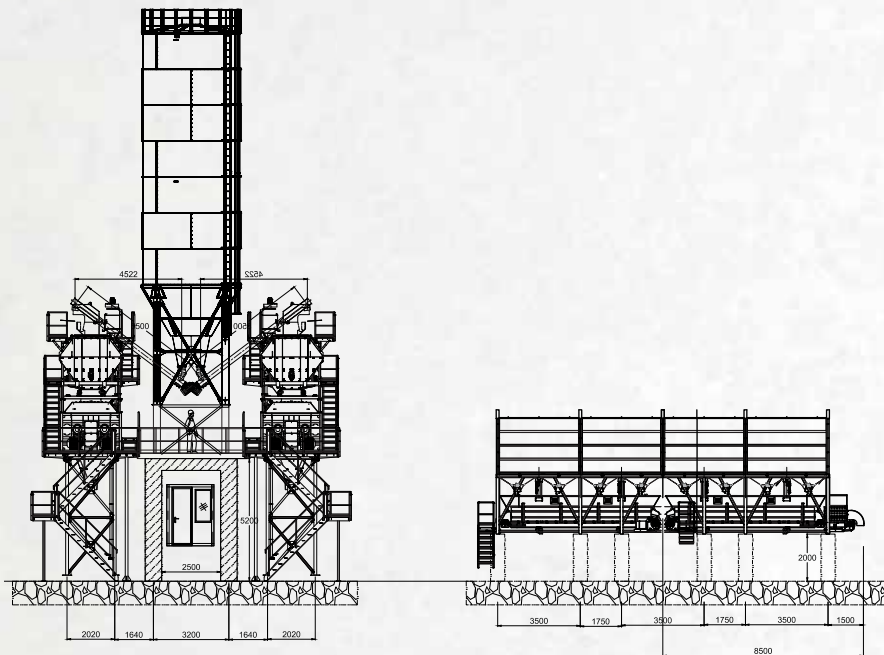
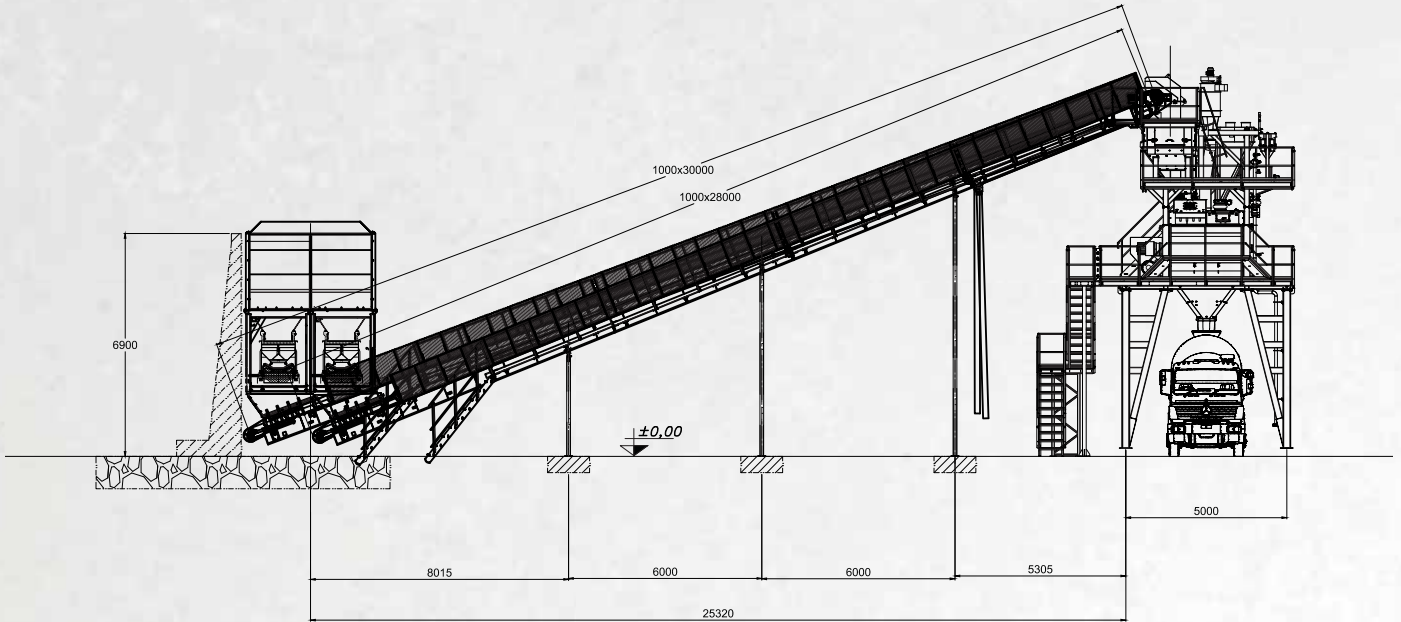
GSP 200 CT Technical Drawings

Технические Чертежи / Dessins Techniques / الرسم التقني





GSP 240 CT Technical Drawings
 Технические Чертежи / Dessins Techniques / الرسم التقني





1958


GÜRİŞ

**Compact
Concrete Mixing Plants**

Компактные Бетонные Заводы

Centrales à Béton Compactes

محطات خرسانة متراص



GÜRIŞ

Compact Concrete Mixing Plants

Компактные Бетонные Заводы | Centrales à Béton Compactes | محطات خرسانة مترامص



1958



Plant Capacity


Производительность завод
Capacité de Centrale
القدرة الانتاجية للمحطة

20 - 100 m³ / hr | M3 / ч
m³ / hr | م³ / الساعة / 3م

Agregate Bunker


Заполнительный бункер
Bunker d'Agrégat
مستودع الركام

4-6 pcs | шт
pcs | عدد



GCP 60ST

Compact / Компактный / Compacte / متراص



GCP 60^{ST SV}

Compact / Компактный / Compacte / متراص



1958




GCP 100^{CT}

Compact / Компактный / Compacte / متراص



Twin Shaft | Двухвальный | Double Arbre | شافت مزدوج
Conveyor Belt | Лента конвейера | Convoyeur | حزام ناقل

SPECIFICATIONS



1958

PLANT TYPE	GCP 20 SP	GCP 30 SS	GCP 35 CS	GCP 60 CT	GCP 60 ST	GCP 60 ST SV	GCP 100 CT
Plant Capacity	20 m ³ / hr	30 m ³ / hr	35 m ³ / hr	60 m ³ / hr	60 m ³ / hr		100 m ³ / hr
Mixer Feeding	Skip Hoist	Skip Hoist	Conveyor Belt	Conveyor Belt	Skip Hoist		Conveyor Belt
Mixer Specifications							
Model	MP 565/375	GM 500	750-500 / 500G	1.500-1.000/1000G	1.500/1.000		3.000/2.000
Type	PLANETARY	SINGLE SHAFT	SINGLE SHAFT	TWIN SHAFT	TWIN SHAFT		TWIN SHAFT
Dry Capacity	565 lt	750 lt	750 lt	1.500 lt	1.500 lt		3.000 lt
Compacted Concrete	375 lt	500 lt	500 lt	1.000 lt	1.000 lt		2.000 lt
Motor Power	11 kW	18,5 kW	18 kW	22X2 kW	22x2 kW		37X2 kW
Aggregate Bunker							
Number of Compartments	4 pcs	4 pcs	3 - 4 pcs	4 pcs	4 pcs	3 - 4 pcs	4 pcs
Compartment Capacity	6 m ³	6 m ³	5 m ³	10 - 15 m ³	11,25 - 15 m ³	15 m ³	15 - 20 m ³
Total Compartment Capacity	24 m ³	24 m ³	20 m ³	40 - 60 m ³	45 - 60 m ³	45 - 60 m ³	60 - 80 m ³
Batchers							
Cement Weighing Capacity	336 kg	336 kg	500 kg	500 kg	500 kg		1.000 kg
Water Weighing Capacity	185 lt	185 lt	200 lt	300 lt	300 lt		500 lt
Additives Weighing Capacity	15 kg	15 kg	15 kg	20 kg	12 kg		25 kg
Mixer Feeding							
Capacity	0,5 m ³	1 m ³	0,5 m ³	1 m ³	2 m ³		2 m ³
Motor Power	11 kW	11 kW	18,5 kW	22 x 2 kW	18,5 kW		22 kW
Brake System	Electromagnetic	Electromagnetic	-	-	Electromagnetic		-
Skip Hoist Speed (m/s)	Frequency Controlled	Frequency Controlled	-	-	Frequency Controlled		-
Safety Systems	Safety measure against rope brake-off	Safety measure against rope brake-off	-	-	Safety measure against rope brake-off		-
Aggregate Weighing System							
	Weighing Skip	Weighing Skip	Weighing Conveyor	Weighing Conveyor	Weighing Conveyor	Weighing Conveyor	Weighing Conveyor
Capacity	1,3 m ³	1,3 m ³	1,5 m ³	2,3 m ³	2 m ³	2 m ³	3 m ³
Motor Power	-	-	-	-	18,5 kW	11 kW	-
Width	-	-	-	-	-	800 mm	-
Length	-	-	-	-	-	14.000 mm	-
Transport Dimensions							
Main Chasis							
Width	2,17 m	2,17 m	-	-	2,35 m	2,35 m	2,20 m
Length	11,82 m	11,82 m	-	-	13,4 m	12,3 m	12,3 m
Height	2,4 m	2,4 m	-	-	2,89 m	2,85 m	2,30 m
Total Weight	15.200 kg	15.200 kg	-	-	21.500 kg	14.600 kg	12.000 kg
4x15 m³ Bunker / BIN							
Width	-	-	-	-	-	2,35 m	2,35 m
Length	-	-	-	-	-	13,5 m	5,50 m
Height	-	-	-	-	-	2,5 m	2,30 m
Total Weight	-	-	-	-	-	16.500 kg	11.000 kg
Compressor							
Capacity	1.100 lt/min	1.100 lt/min	1.100 lt/min	1.360 lt/min	1.360 lt/min		1.360 lt/min.
Working Pressure	6 - 8 bar	6 - 8 bar	6 - 8 bar	6 - 8 bar	6 - 8 bar		6 - 8 bar
Motor Power	5,5 kW	5,5 kW	5,5 kW	5,5 kW	5,5 kW		5,5 kW

ХАРАКТЕРИСТИКИ

ТИП ЗАВОДА	GCP 20 SP	GCP 30 SS	GCP 35 CS	GCP 60 CT	GCP 60 ST	GCP 60 ST SV	GCP 100 CT
Производительность завод	20 м3 / ч	30 м3 / ч	35 м3 / ч	60 м3 / ч	60 м3 / ч		100 м3 / ч
Подача в смеситель	Скиповый подъемник	Скиповый подъемник	Лента конвейера	Лента конвейера	Скиповый подъемник		Лента конвейера
Характеристики смесителя							
Модель	MP 565/375	GM 500	750-500 / 500G	1.500-1.000/1000G	1.500/1.000		3.000/2.000
Тип	ПЛАНЕТАРНЫЙ	ОДНОВАЛОВЫЙ	ОДНОВАЛОВЫЙ	ДВУХВАЛЬНЫЙ	ДВУХВАЛЬНЫЙ		ДВУХВАЛЬНЫЙ
Сухой объем	565 л	750 л	750 л	1.500 л	1.500 л		3.000 л
Уплотненный бетон	375 л	500 л	500 л	1.000 л	1.000 л		2.000 л
Мощность двигателя	11 кВт	18,5 кВт	18 кВт	22X2 кВт	22x2 кВт		37X2 кВт
Заполнительный бункер							
Количество отсеков	4 шт	4 шт	3 - 4 шт	4 шт	4 шт	3 - 4 шт	4 шт
Емкость отсека	6 м3	6 м3	5 м3	10 - 15 м3	11,25 - 15 м3	15 м3	15 - 20 м3
Общая вместимость отсека	24 м3	24 м3	20 м3	40 - 60 м3	45 - 60 м3	45 - 60 м3	60 - 80 м3
Весы							
Взвешивание цемента	336 кг	336 кг	500 кг	500 кг	500 кг		1.000 кг
Взвешивание воды	185 л	185 л	200 л	300 л	300 л		500 л
Взвешивание добавок	15 кг	15 кг	15 кг	20 кг	12 кг		25 кг
Подача в смеситель							
Емкость	0,5 м3	1 м3	0,5 м3	1 м3	2 м3		2 м3
Мощность двигателя	11 кВт	11 кВт	18,5 кВт	22 x 2 кВт	18,5 кВт		22 кВт
Тормозная система	Электромагнитный	Электромагнитный	-	-	Электромагнитный		-
Скорость скипового подъемника (м/с)	частотно-регулируемым	частотно-регулируемым	-	-	частотно-регулируемым		-
Системы безопасности	Меры безопасности против откл. канатного тормоза	Меры безопасности против откл. канатного тормоза	-	-	Меры безопасности против откл. канатного тормоза		-
Система взвешивания заполнителей							
	Скиповый Взвешивание	Скиповый Взвешивание	Конвейера Взвешивание	Конвейера Взвешивание	Конвейера Взвешивание	Конвейера Взвешивание	Конвейера Взвешивание
Емкость	1,3 м3	1,3 м3	1,5 м3	2,3 м3	2 м3	2 м3	3 м3
Мощность двигателя	-	-	-	-	18,5 кВт	11 кВт	-
Ширина	-	-	-	-	-	800 мм	-
Длина	-	-	-	-	-	14.000 мм	-
Транспортные размеры							
Основная рама							
Ширина	2,17 м	2,17 м	-	-	2,35 м	2,35 м	2,20 м
Длина	11,82 м	11,82 м	-	-	13,4 м	12,3 м	12,3 м
Высота	2,4 м	2,4 м	-	-	2,89 м	2,85 м	2,30 м
Общий вес	15.200 кг	15.200 кг	-	-	21.500 кг	14.600 кг	12.000 кг
4x15 м3 Бункер							
Ширина	-	-	-	-	-	2,35 м	2,35 м
Длина	-	-	-	-	-	13,5 м	5,50 м
Высота	-	-	-	-	-	2,5 м	2,30 м
Общий вес	-	-	-	-	-	16.500 кг	11.000 кг
Компрессор							
Емкость	1.100 л/мин	1.100 л/мин	1.100 л/мин	1.360 л/мин	1.360 л/мин		1.360 л/мин.
Рабочее давление	6 - 8 бар	6 - 8 бар	6 - 8 бар	6 - 8 бар	6 - 8 бар		6 - 8 бар
Мощность двигателя	5,5 кВт	5,5 кВт	5,5 кВт	5,5 кВт	5,5 кВт		5,5 кВт

SPÉCIFICATIONS

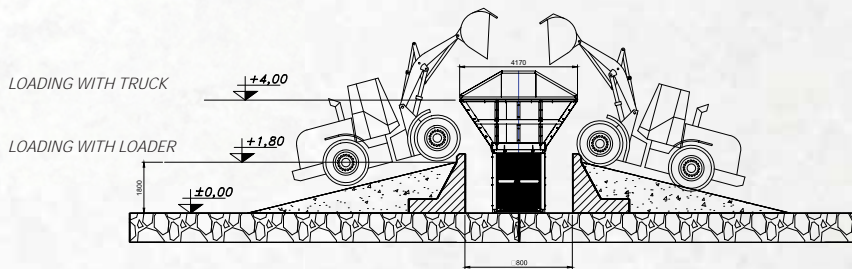
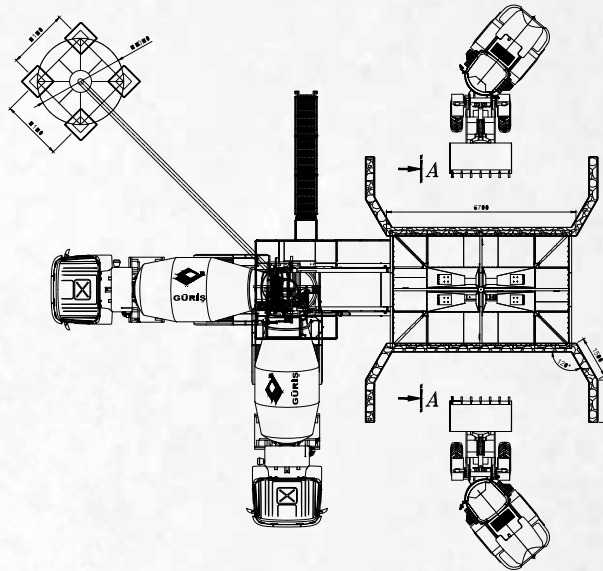
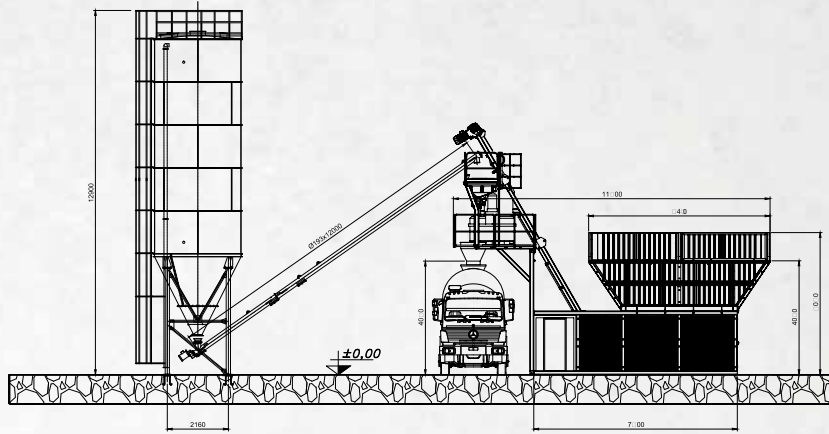


1958

TYPE DE CENTRALE	GCP 20 SP	GCP 30 SS	GCP 35 CS	GCP 60 CT	GCP 60 ST	GCP 60 ST SV	GCP 100 CT
Capacité de Centrale	20 m ³ / hr	30 m ³ / hr	35 m ³ / hr	60 m ³ / hr	60 m ³ / hr		100 m ³ / hr
Alimentation du Mélangeur	Godet	Godet	Convoyeur	Convoyeur	Godet		Convoyeur
Spécifications de Mélangeur							
Modèle	MP 565/375	GM 500	750-500 / 500G	1.500-1.000/1000G	1.500/1.000		3.000/2.000
Type	PLANÉTAIRE	SIMPLE ARBRE	SIMPLE ARBRE	DOUBLE ARBRE	DOUBLE ARBRE		DOUBLE ARBRE
Capacité à Sec	565 lt	750 lt	750 lt	1.500 lt	1.500 lt		3.000 lt
Béton Compacté	375 lt	500 lt	500 lt	1.000 lt	1.000 lt		2.000 lt
Puissance du Moteur	11 kW	18,5 kW	18 kW	22X2 kW	22x2 kW		37X2 kW
Bunker d'Agrégat							
Nombre de Compartiments	4 pcs	4 pcs	3 - 4 pcs	4 pcs	4 pcs	3 - 4 pcs	4 pcs
Capacité de Compartiment	6 m ³	6 m ³	5 m ³	10 - 15 m ³	11,25 - 15 m ³	15 m ³	15 - 20 m ³
Capacité Totale de Compartiment	24 m ³	24 m ³	20 m ³	40 - 60 m ³	45 - 60 m ³	45 - 60 m ³	60 - 80 m ³
Doseurs							
Capacité de Pesage de Ciment	336 kg	336 kg	500 kg	500 kg	500 kg		1.000 kg
Capacité de Pesage d'Eau	185 lt	185 lt	200 lt	300 lt	300 lt		500 lt
Capacité de Pesage d'Additif	15 kg	15 kg	15 kg	20 kg	12 kg		25 kg
Alimentation du Mélangeur							
Capacité	0,5 m ³	1 m ³	0,5 m ³	1 m ³	2 m ³		2 m ³
Puissance du Moteur	11 kW	11 kW	18,5 kW	22 x 2 kW	18,5 kW		22 kW
Système de Freinage	Electromagnétique	Electromagnétique	-	-	Electromagnétique		-
Vitesse de Godet (m/s)	Fréquence Contrôlée	Fréquence Contrôlée	-	-	Fréquence Contrôlée		-
Système de Sécurité	Sécurité contre la pause de corde	Sécurité contre la pause de corde	-	-	Sécurité contre la pause de corde		-
Système de Pesage d'Agrégat	Pesant Godet	Pesant Godet	Pesant Convoyeur	Pesant Convoyeur	Pesant Convoyeur	Pesant Convoyeur	Pesant Convoyeur
Capacité	1,3 m ³	1,3 m ³	1,5 m ³	2,3 m ³	2 m ³	2 m ³	3 m ³
Puissance du Moteur	-	-	-	-	18,5 kW	11 kW	-
Largeur	-	-	-	-	-	800 mm	-
Longueur	-	-	-	-	-	14.000 mm	-
Dimensions de Transport							
Châssis Principal							
Largeur	2,17 m	2,17 m	-	-	2,35 m	2,35 m	2,20 m
Longueur	11,82 m	11,82 m	-	-	13,4 m	12,3 m	12,3 m
Hauteur	2,4 m	2,4 m	-	-	2,89 m	2,85 m	2,30 m
Poids Total	15.200 kg	15.200 kg	-	-	21.500 kg	14.600 kg	12.000 kg
4x15 m³ Bunker / BIN							
Largeur	-	-	-	-	-	2,35 m	2,35 m
Longueur	-	-	-	-	-	13,5 m	5,50 m
Hauteur	-	-	-	-	-	2,5 m	2,30 m
Poids Total	-	-	-	-	-	16.500 kg	11.000 kg
Compresseur							
Capacité	1.100 lt/min	1.100 lt/min	1.100 lt/min	1.360 lt/min	1.360 lt/min		1.360 lt/min
Pression de Travail	6 - 8 barre	6 - 8 barre	6 - 8 barre	6 - 8 barre	6 - 8 barre		6 - 8 barre
Puissance du Moteur	5,5 kW	5,5 kW	5,5 kW	5,5 kW	5,5 kW		5,5 kW

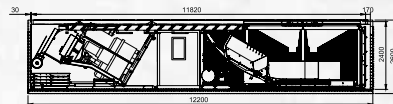
الخصائص

GCP 20 SP	GCP 30 SS	GCP 35 CS	GCP 60 CT	GCP 60 ST	GCP 60 ST SV	GCP 100 CT	نوع المحطة
20 الساعة / 3م	30 الساعة / 3م	35 الساعة / 3م	60 الساعة / 3م	60 الساعة / 3م		100 الساعة / 3م	القدرة الانتاجية للمحطة
دلو	دلو	حزام ناقل	حزام ناقل	دلو		حزام ناقل	منظومة تغذية الخلاط
							خصائص الخلاط
MP 565/375	GM 500	750-500 / 500G	1.500-1.000/1000G	1.500/1.000		3.000/2.000	الموديل
عالمي	شافت أحادي	شافت أحادي	شافت مزدوج	شافت مزدوج		شافت مزدوج	نوعه
565 لتر	750 لتر	750 لتر	1.500 لتر	1.500 لتر		3.000 لتر	الحجم الجاف
375 لتر	500 لتر	500 لتر	1.000 لتر	1.000 لتر		2.000 لتر	خرسانة مضغوطة
11 كيلوات	18,5 كيلوات	18 كيلوات	22X2 كيلوات	22x2 كيلوات		37X2 كيلوات	قوة الموتور
							مستودع الركام
عدد 4	عدد 4	عدد 3 - 4	عدد 4	عدد 4	عدد 3 - 4	عدد 4	عدد الحجرات
6 3م	6 3م	5 3م	10 - 15 3م	11,25 - 15 3م	15 3م	15 - 20 3م	سعة الحجرة
24 3م	24 3م	20 3م	40 - 60 3م	45 - 60 3م	45 - 60 3م	60 - 80 3م	السعة الإجمالية للحجرة
							القناطر
336 كغم	336 كغم	500 كغم	500 كغم	500 كغم		1.000 كغم	السعة الوزنية للإسمنت
185 لتر	185 لتر	200 لتر	300 لتر	300 لتر		500 لتر	السعة الوزنية للمياه
15 كغم	15 كغم	15 كغم	20 كغم	12 كغم		25 كغم	السعة الوزنية للمواد الإضافية
							تغذية الخلاط
0,5 3م	1 3م	0,5 3م	1 3م	2 3م		2 3م	السعة
11 كيلوات	11 كيلوات	18,5 كيلوات	22 x 2 كيلوات	18,5 كيلوات		22 كيلوات	قوة الموتور
كهرومغناطيسي	كهرومغناطيسي	-	-	كهرومغناطيسي		-	منظومة الكوابح
التحكم في الذبذبات	التحكم في الذبذبات	-	-	التحكم في الذبذبات		-	(متر/ثانية) سرعة الدلو
تدابير السلامة ضد انقطاع الحبل	تدابير السلامة ضد انقطاع الحبل	-	-	تدابير السلامة ضد انقطاع الحبل		-	منظومة أمنية
مجهر بدلو	مجهر بدلو	حزام ناقل	حزام ناقل	حزام ناقل	حزام ناقل	حزام ناقل	منظومة وزن الركام
1,3 3م	1,3 3م	1,5 3م	2,3 3م	2 3م	2 3م	3 3م	السعة
-	-	-	-	18,5 كيلوات	11 كيلوات	-	قوة الموتور
-	-	-	-	-	800 مم	-	العرض
-	-	-	-	-	14.000 مم	-	الطول
							أبعاد النقل
							الشاسيه الأساسي
2,17 متر	2,17 متر	-	-	2,35 متر	2,35 متر	2,20 متر	العرض
11,82 متر	11,82 متر	-	-	13,4 متر	12,3 متر	12,3 متر	الطول
2,4 متر	2,4 متر	-	-	2,89 متر	2,85 متر	2,30 متر	الارتفاع
15.200 كغم	15.200 كغم	-	-	21.500 كغم	14.600 كغم	12.000 كغم	الوزن الإجمالي
							3م 15x4م مستودع
-	-	-	-	-	2,35 متر	2,35 متر	العرض
-	-	-	-	-	13,5 متر	5,50 متر	الطول
-	-	-	-	-	2,5 متر	2,30 متر	الارتفاع
-	-	-	-	-	16.500 كغم	11.000 كغم	الوزن الإجمالي
							موتور ضغط الهواء
1.100 لتر/ الدقيقة	1.100 لتر/ الدقيقة	1.100 لتر/ الدقيقة	1.360 لتر/ الدقيقة	1.360 لتر/ الدقيقة		1.360 لتر/ الدقيقة	السعة
6 - 8 بار	6 - 8 بار	6 - 8 بار	6 - 8 بار	6 - 8 بار		6 - 8 بار	ضغط التشغيل
5,5 كيلوات	5,5 كيلوات	5,5 كيلوات	5,5 كيلوات	5,5 كيلوات		5,5 كيلوات	قوة الموتور



SECTION A-A

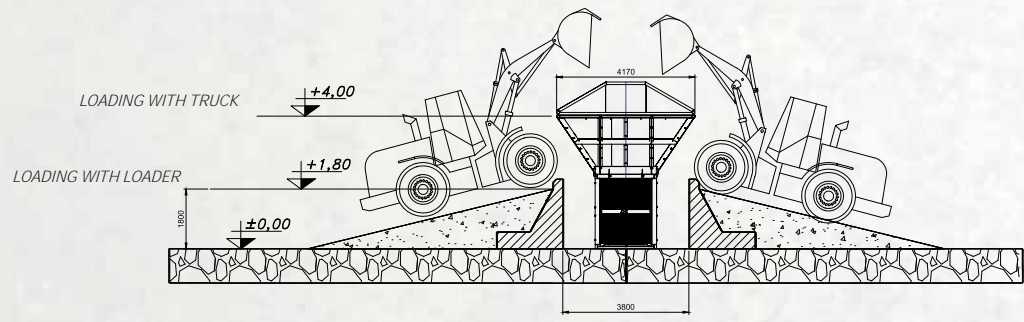
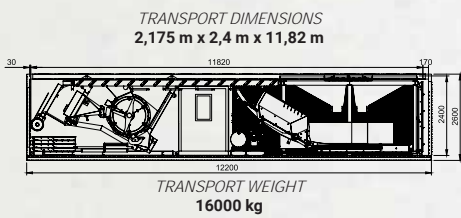
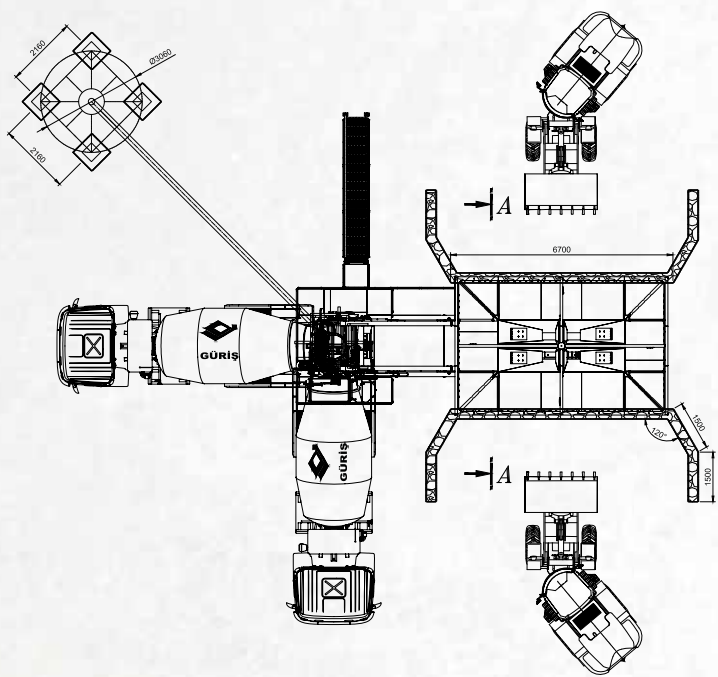
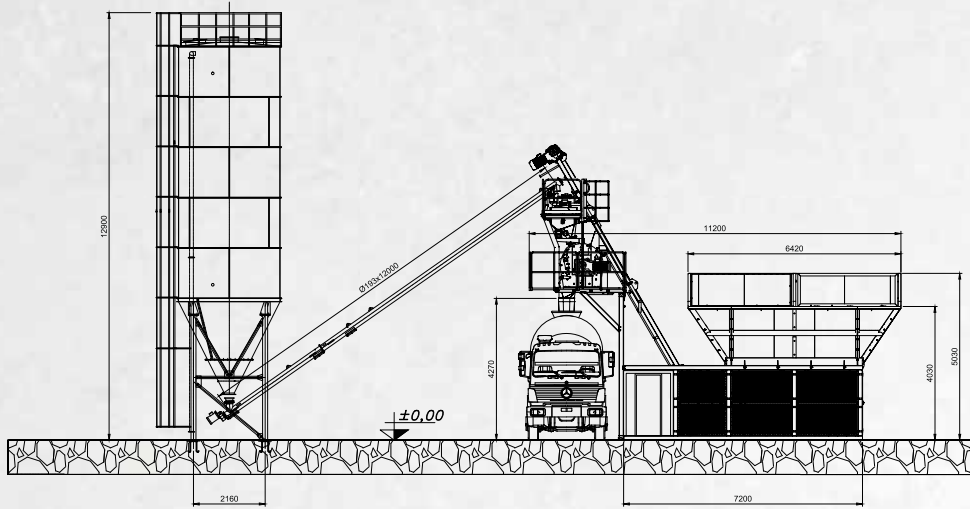
TRANSPORT DIMENSIONS
2,175 m x 2,4 m x 11,82 m



TRANSPORT WEIGHT
15200 kg

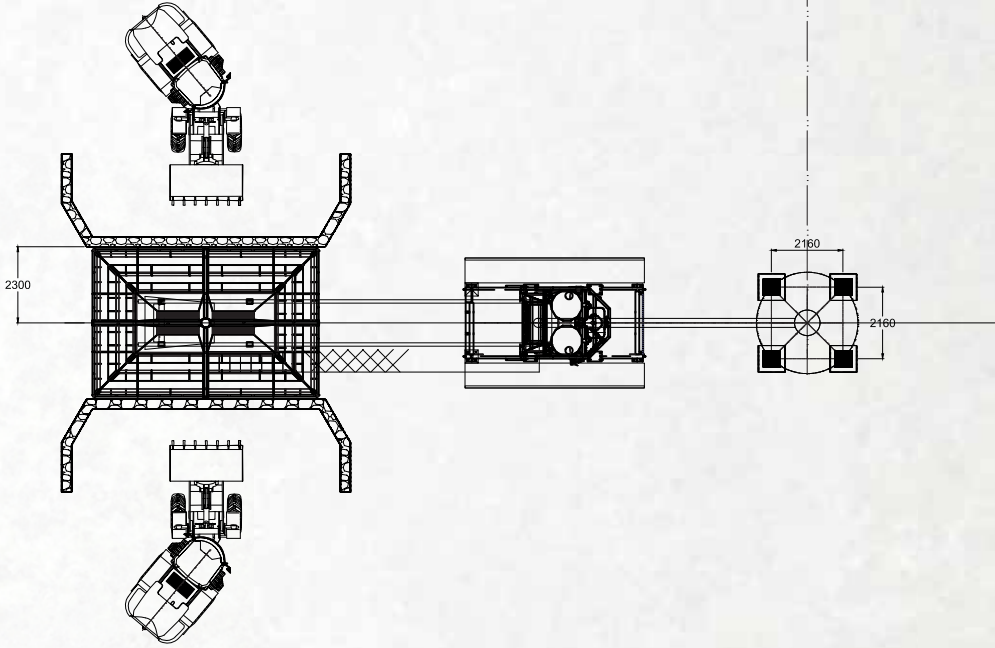
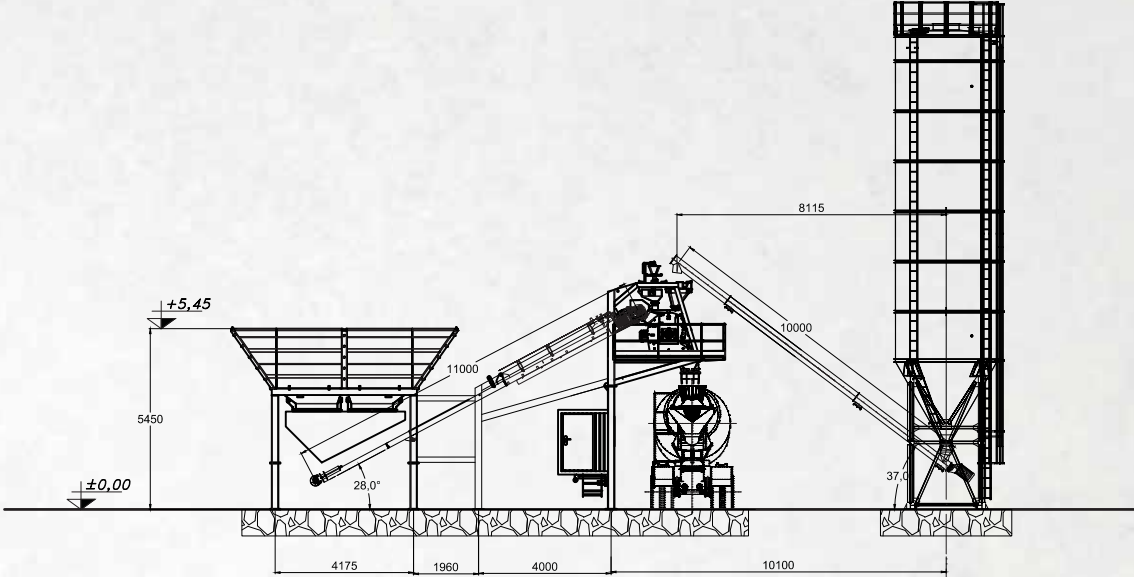
GCP 30 SS Technical Drawings

Технические Чертежи / Dessins Techniques / الرسم التقني

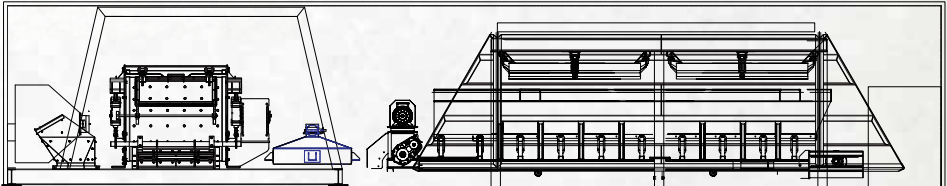


SECTION A-A

GÜRİŞ reserves the right to change technical specifications without prior notice.
 GÜRİŞ se réserve le droit de modifier les spécifications techniques sans préavis.
 GÜRİŞ оставляет за собой право изменять технические характеристики без предварительного уведомления.
 تحفظ GÜRİŞ لنفسها بالحق في تغيير المواصفات الفنية دون إشعار مسبق.

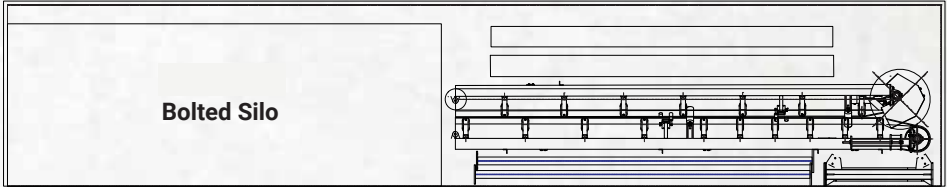


40" opentop konteyner-1



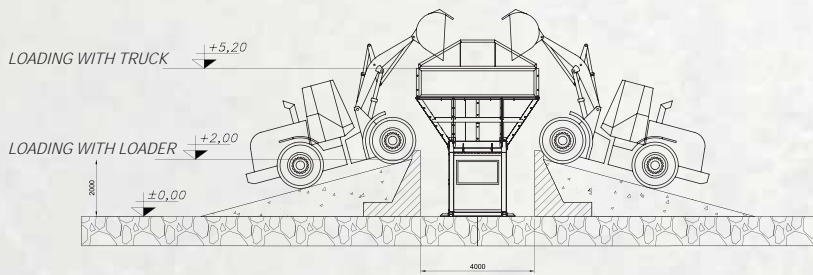
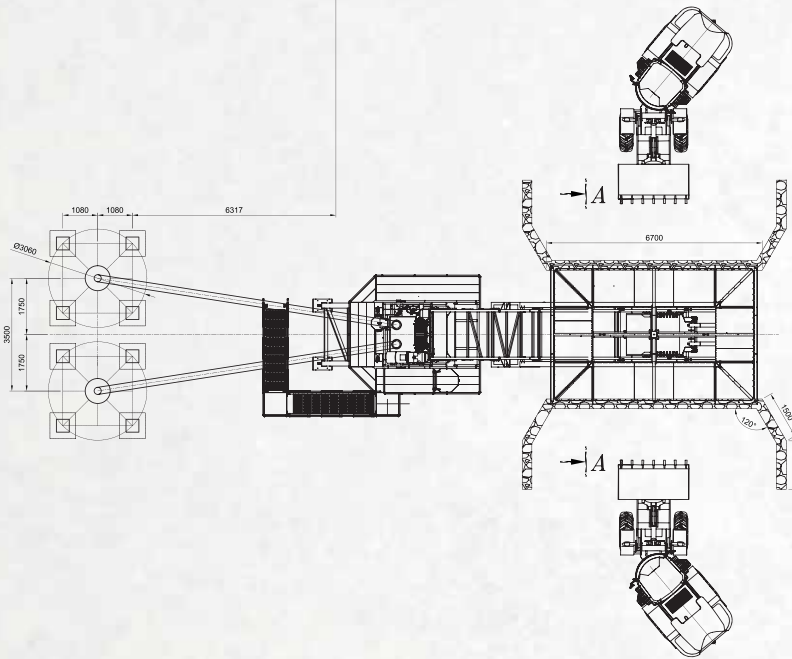
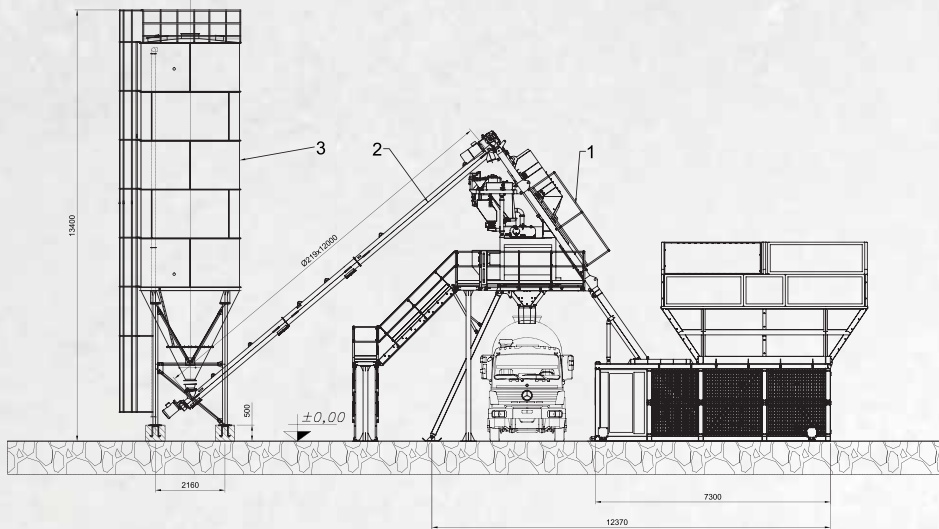
40" opentop konteyner-2

Bolted Silo



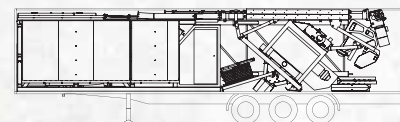
GCP 60 ST Technical Drawings

Технические Чертежи / Dessins Techniques / الرسم التقني



SECTION A-A

TRANSPORT DIMENSIONS
2,89 m x 2,35 m x 13,40 m



TRANSPORT WEIGHT
21600 kg

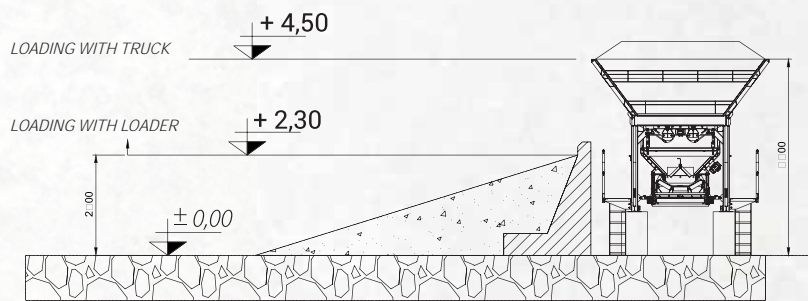
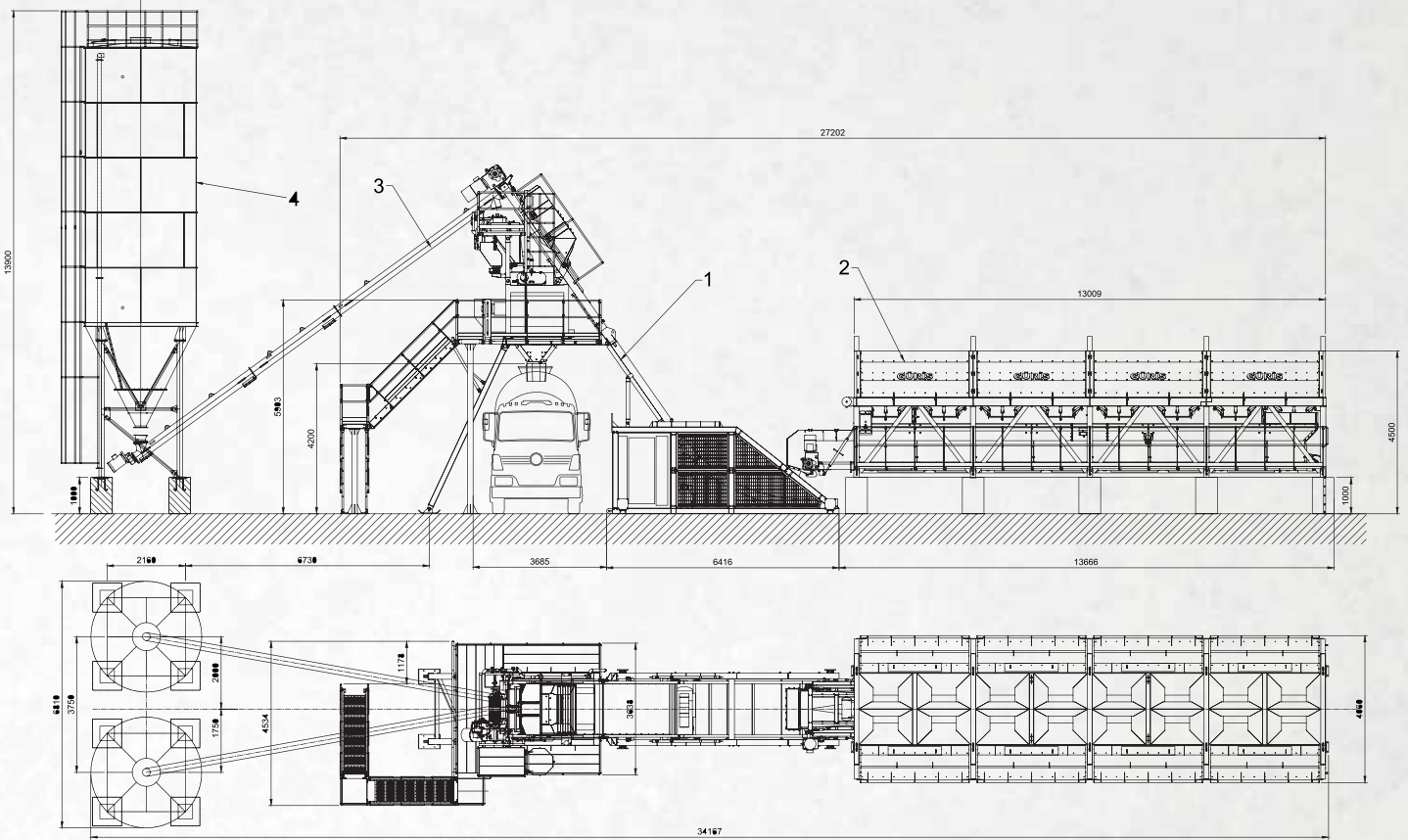
GCP 60 ST SV

Technical Drawings

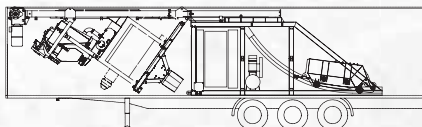
Технические Чертежи / Dessins Techniques / الرسم التقني



1958

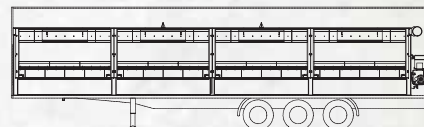


TRANSPORT DIMENSIONS
2,85 m x 2,35 m x 12,30 m



TRANSPORT WEIGHT
14600 kg

TRANSPORT DIMENSIONS
2,5 m x 2,35 m x 13,50 m

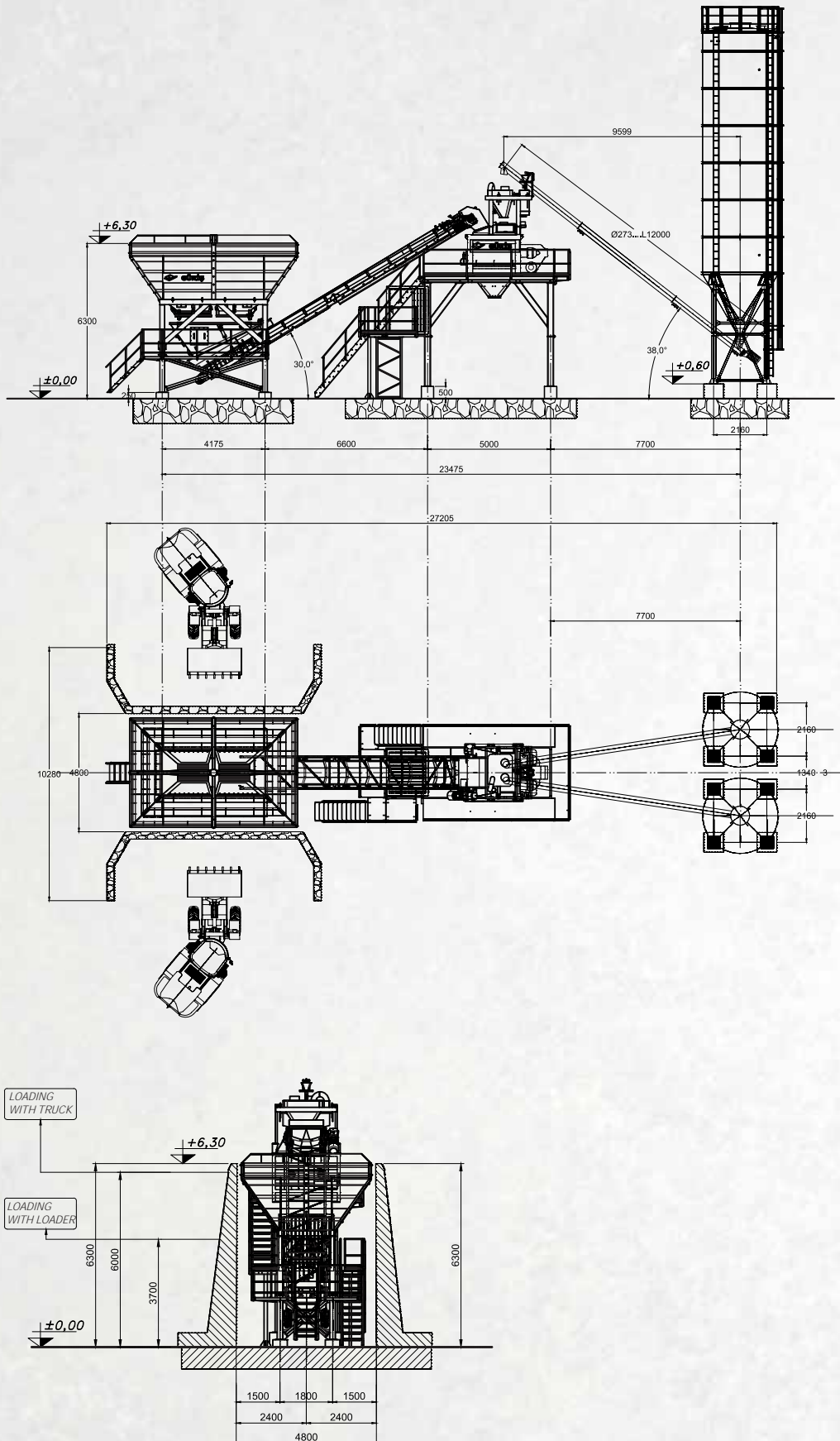


TRANSPORT WEIGHT
16500 kg

GCP 100 CT

Technical Drawings

Технические Чертежи / Dessins Techniques / الرسم التقني



GÜRİŞ reserves the right to change technical specifications without prior notice.
 GÜRİŞ se réserve le droit de modifier les spécifications techniques sans préavis.
 GÜRİŞ оставляет за собой право изменять технические характеристики без предварительного уведомления.
 تحفظ GÜRİŞ لنفسها بالحق في تغيير المواصفات الفنية دون إشعار مسبق.



1958

GÜRIŞ

**Mobile
Concrete Mixing Plants**

Мобильные Бетонные Заводы

Centrales à Béton Mobiles

محطات خرسانة متنقلة



GÜRIŞ

Mobile Concrete Mixing Plants

Мобильные Бетонные Заводы | Centrales à Béton Mobiles | محطات خرسانة متنقلة



1958

GMP 35



Plant Capacity

Производительность завод
Capacité de Centrale
القدرة الانتاجية للمحطة

35 m³ / hr | m³ / ч
m³ / hr | م³ / الساعة / 3م

Agregate Bunker

Заполнительный бункер
Bunker d'Agrégat
مستودع الركام

4 pcs | шт
pcs | عدد

Cement Silo

Цементный бункер
Silo à Ciment
سلوة للاسمنت

30 ton | тон
tonne | طن

SPECIFICATIONS / ХАРАКТЕРИСТИКИ / SPÉCIFICATIONS / الخصائص

Plant Capacity	Производительность завод	Capacité de Centrale		Unit / ЕД / UNITE / الوحدة	القدرة الانباجية للمحطة
Compacted Concrete	Уплотненный бетон	Béton Compacté	35	m³ / hr م³ / ٤ m³ / hr الساعة / 3م	خرسانة مضغوطة
Mixer Specifications	Характеристики смесителя	Spécifications de Mélangeur			خصائص الخلاط
Mixer Capacity	Емкость смесителя	Capacité de Mélangeur	0,5	m³ م³ m³ 3م	قدرة الخلاط
Dry Capacity	Сухой объем	Capacité à Sec	750	lt ل lt لتر	الحجم الجاف
Compacted Concrete	Уплотненный бетон	Béton Compacté	500	lt ل lt لتر	خرسانة مضغوطة
Motor Power	Мощность двигателя	Puissance du Moteur	18,5	kW кВт kW كيلووات	قوة الموتر
Batchers	Весы	Doseurs			القناطير
Aggregate Weighing Capacity	Взвешивание заполнителя	Capacité de Pesage d'Agrégat	2.000	kg كغ kg كغم	السعة الوزنية للركام
Cement Weighing Capacity	Взвешивание цемента	Capacité de Pesage de Ciment	400	kg كغ kg كغم	السعة الوزنية للإسمنت
Water Weighing Capacity	Взвешивание воды	Capacité de Pesage d'Eau	200	lt ل lt لتر	السعة الوزنية للمياه
Additives Weighing Capacity	Взвешивание добавок	Capacité de Pesage d'Additif	12	kg كغ kg كغم	السعة الوزنية للمواد الإضافية
Aggregate Weighing Conveyor	Конв. весы заполнителя	Convoyeur de Pesage d'Agrégat			القاعدة الوزنية الناقلة للركام
Width	Ширина	Largeur	600	mm MM mm مم	العرض
Length	Длина	Longueur	11.750	mm MM mm مم	الطول
Motor Power	Мощность двигателя	Puissance du Moteur	7,5	kW кВт kW كيلووات	قوة الموتر
Mixer Feeding	Подача в смеситель	Alimentation du Mélangeur	Conveyor Belt лента конвейера Convoyeur حزام ناقل		تغذية الخلاط
Width	Ширина	Largeur	Mixer Feeding is carried out by Agregate Weighing Conveyor Миксерная раздача осуществляется с помощью конвейерных весов заполнителя Mélangeur l'alimentation est réalisée par agrégat convoyeur de pesage يتم تغذية الخلاط بواسطة القاعدة الوزنية الناقلة للركام		العرض
Length	Длина	Longueur			الطول
Motor Power	Мощность двигателя	Puissance du Moteur			قوة الموتر
Aggregate Bunker	Заполнительный бункер	Bunker d'Agrégat			مستودع الركام
Number of Compartments	Количество отсеков	Nombre de Compartiments	4	pcs шт pcs عدد	عدد الحجرات
Compartment Capacity	Емкость отсека	Capacité de Compartiment	11	m³ م³ m³ 3م	سعة الحجرة
Total	Всего	Total	44	m³ م³ m³ 3م	المجموع
Cement Screw Conveyor	Винтовой конвейер цемента	Vis à Ciment			شريط حلزوني ناقل للأسمنت
Diameter	Диаметр	Diamètre	193	mm MM mm مم	القطر
Length	Длина	Longueur	10.000	mm MM mm مم	الطول
Motor Power	Мощность двигателя	Puissance du Moteur	7,5	kW кВт kW كيلووات	قوة الموتر
Cement Silo	Цементный бункер	Silo à Ciment			سلوة للأسمنت
Capacity	Емкость	Capacité	30	ton تون tonne طن	السعة
Pieces	Количество	Pièces	1	pcs шт pcs عدد	العدد
Compressor	Компрессор	Compresseur			موتور ضغط الهواء
Capacity	Емкость	Capacité	1.100	lt/min ل/م/ن lt/min الدقيقة / لتر	السعة
Working Pressure	Рабочее давление	Pression de Travail	6-8 bar	bar بار barre بار	ضغط التشغيل
Motor Power	Мощность двигателя	Puissance du Moteur	5,5	kW кВт kW كيلووات	قوة الموتر

GÜRİŞ reserves the right to change technical specifications without prior notice. The above informations are standard values and may vary according to the order.
 GÜRİŞ se réserve le droit de modifier les spécifications techniques sans préavis. Les informations ci-dessus sont des valeurs standard et peuvent varier en fonction de la commande.
 GÜRİŞ оставляет за собой право изменять технические характеристики без предварительного уведомления. Приведенная выше информация является стандартным значением и может варьироваться в зависимости от заказа.
 GÜRİŞ تحفظ لنفسها بالحق في تغيير المواصفات الفنية دون إشعار مسبق. المعلومات الواردة أعلاه هي قيم قياسية وقد تختلف وفقاً للترتيب.

GÜRIŞ

Mobile Concrete Mixing Plants

Мобильные Бетонные Заводы | Centrales à Béton Mobiles | محطات خرسانة متنقلة



1958

GMP 60



Plant Capacity

Производительность завод
Capacité de Centrale
القدرة الانتاجية للمحطة

60 m³ / hr | m3 / ч
m³ / hr | م³ / الساعة

Agregate Bunker

Заполнительный бункер
Bunker d'Agrégat
مستودع الركام

4 pcs | шт
pcs | عدد

Cement Silo

Цементный бункер
Silo à Ciment
سلوة للاسمنت

25-30 ton | тон
tonne | طن

SPECIFICATIONS / ХАРАКТЕРИСТИКИ / SPÉCIFICATIONS / الخصائص

Plant Capacity	Производительность завод	Capacité de Centrale		Unit / ЕД / UNITE / الوحدة	القدرة الاننتاجية للمحطة
Compacted Concrete	Уплотненный бетон	Béton Compacté	60	m ³ / hr م3 / ٤ m ³ / hr الساعة / 3م	خرسانة مضغوطة
Mixer Specifications	Характеристики смесителя	Spécifications de Mélangeur			خصائص الخلاط
Mixer Capacity	Емкость смесителя	Capacité de Mélangeur	1,0	m ³ م3 m ³ 3م	قدرة الخلاط
Dry Capacity	Сухой объем	Capacité à Sec	1.500	lt ل lt لتر	الحجم الجاف
Compacted Concrete	Уплотненный бетон	Béton Compacté	1.000	lt ل lt لتر	خرسانة مضغوطة
Motor Power	Мощность двигателя	Puissance du Moteur	37-45	kW кВт kW كيلووات	قوة الموتر
Batchers	Весы	Doseurs			القناطير
Aggregate Weighing Capacity	Взвешивание заполнителя	Capacité de Pesage d'Agrégat	4.000	kg كغ kg كغم	السعة الوزنية للركام
Cement Weighing Capacity	Взвешивание цемента	Capacité de Pesage de Ciment	600	kg كغ kg كغم	السعة الوزنية للإسمنت
Water Weighing Capacity	Взвешивание воды	Capacité de Pesage d'Eau	300	lt ل lt لتر	السعة الوزنية للمياه
Additives Weighing Capacity	Взвешивание добавок	Capacité de Pesage d'Additif	20	kg كغ kg كغم	السعة الوزنية للمواد الإضافية
Aggregate Weighing Conveyor	Конв. весы заполнителя	Convoyeur de Pesage d'Agrégat			القاعدة الوزنية الناقلة للركام
Width	Ширина	Largeur	800	mm MM mm مم	العرض
Length	Длина	Longueur	12.500	mm MM mm مم	الطول
Motor Power	Мощность двигателя	Puissance du Moteur	15-22	kW кВт kW كيلووات	قوة الموتر
Mixer Feeding	Подача в смеситель	Alimentation du Mélangeur	Conveyor Belt лента конвейера Convoyeur حزام ناقل		تغذية الخلاط
Width	Ширина	Largeur	Mixer Feeding is carried out by Agregate Weighing Conveyor Миксерная раздача осуществляется с помощью конвейерных весов заполнителя Mélangeur l'alimentation est réalisée par agrégat convoyeur de pesage يتم تغذية الخلاط بواسطة القاعدة الوزنية الناقلة للركام		العرض
Length	Длина	Longueur			الطول
Motor Power	Мощность двигателя	Puissance du Moteur			قوة الموتر
Aggregate Bunker	Заполнительный бункер	Bunker d'Agrégat			مستودع الركام
Number of Compartments	Количество отсеков	Nombre de Compartiments	4	pcs шт pcs عدد	عدد الحجرات
Compartment Capacity	Емкость отсека	Capacité de Compartiment	11	m ³ م3 m ³ 3م	سعة الحجرة
Total	Всего	Total	44	m ³ م3 m ³ 3م	المجموع
Cement Screw Conveyor	Винтовой конвейер цемента	Vis à Ciment			شريط حلزوني ناقل للأسمنت
Diameter	Диаметр	Diamètre	219	mm MM mm مم	القطر
Length	Длина	Longueur	10.000	mm MM mm مم	الطول
Motor Power	Мощность двигателя	Puissance du Moteur	11	kW кВт kW كيلووات	قوة الموتر
Cement Silo	Цементный бункер	Silo à Ciment			سلوة للأسمنت
Capacity	Емкость	Capacité	25-35	ton تون tonne طن	السعة
Pieces	Количество	Pièces	1	pcs шт pcs عدد	العدد
Compressor	Компрессор	Compresseur			موتور ضغط الهواء
Capacity	Емкость	Capacité	1.500	lt/min ل/م/م lt/min الدقيقة / لتر	السعة
Working Pressure	Рабочее давление	Pression de Travail	6-8 bar	bar بار barre بار	ضغط التشغيل
Motor Power	Мощность двигателя	Puissance du Moteur	5,5	kW кВт kW كيلووات	قوة الموتر

GÜRİŞ reserves the right to change technical specifications without prior notice. The above informations are standard values and may vary according to the order.
 GÜRİŞ se réserve le droit de modifier les spécifications techniques sans préavis. Les informations ci-dessus sont des valeurs standard et peuvent varier en fonction de la commande.
 GÜRİŞ оставляет за собой право изменять технические характеристики без предварительного уведомления. Приведенная выше информация является стандартным значением и может варьироваться в зависимости от заказа.
 GÜRİŞ تحفظ لنفسها بالحق في تغيير المواصفات الفنية دون إشعار مسبق. المعلومات الواردة أعلاه هي قيم قياسية وقد تختلف وفقاً للترتيب.



1958



GMP 60 CT

Mobile / Мобильный / Mobiles / متنقلة





Twin Shaft | Двухвальный | Double Arbre | شافت مزدوج
Conveyor Belt | Лента конвейера | Convoyeur | حزام ناقل



Twin Shaft | Двухвальный | Double Arbre | شافت مزدوج
Conveyor Belt | Лента конвейера | Convoyeur | حزام ناقل

GMP60^{CT}

Mobile / Мобильный / Mobiles / متنقلة

GÜRIŞ

Mobile Concrete Mixing Plants

Мобильные Бетонные Заводы | Centrales à Béton Mobiles | محطات خرسانة متنقلة



1958

GMP 100



Plant Capacity

Производительность завод
Capacité de Centrale
القدرة الانتاجية للمحطة

100 m³ / hr | м3 / ч
m³ / hr | م³ / الساعة / 3م

Agregate Bunker

Заполнительный бункер
Bunker d'Agrégat
مستودع الركام

4 pcs | шт
pcs | عدد

Cement Silo

Цементный бункер
Silo à Ciment
سلوة للاسمنت

Optional

факультативный | Optionnel
اختياري

SPECIFICATIONS / ХАРАКТЕРИСТИКИ / SPÉCIFICATIONS / الخصائص

Plant Capacity	Производительность завод	Capacité de Centrale		Unit / ЕД / UNITE / الوحدة	القدرة الانباجية للمحطة
Compacted Concrete	Уплотненный бетон	Béton Compacté	100	m ³ / hr م ³ / ٤ m ³ / hr الساعة / 3م	خرسانة مضغوطة
Mixer Specifications	Характеристики смесителя	Spécifications de Mélangeur			خصائص الخلاط
Mixer Capacity	Емкость смесителя	Capacité de Mélangeur	2	m ³ م ³ m ³ 3م	قدرة الخلاط
Dry Capacity	Сухой объем	Capacité à Sec	3.000	lt ل lt لتر	الحجم الجاف
Compacted Concrete	Уплотненный бетон	Béton Compacté	2.000	lt ل lt لتر	خرسانة مضغوطة
Motor Power	Мощность двигателя	Puissance du Moteur	2x37	kW кВт kW كيلووات	قوة الموتور
Batchers	Весы	Doseurs			القناطر
Aggregate Weighing Capacity	Взвешивание заполнителя	Capacité de Pesage d'Agrégat	6.000	kg كغ kg كغم	السعة الوزنية للركام
Cement Weighing Capacity	Взвешивание цемента	Capacité de Pesage de Ciment	1.000	kg كغ kg كغم	السعة الوزنية للإسمنت
Water Weighing Capacity	Взвешивание воды	Capacité de Pesage d'Eau	500	lt ل lt لتر	السعة الوزنية للمياه
Additives Weighing Capacity	Взвешивание добавок	Capacité de Pesage d'Additif	20	kg كغ kg كغم	السعة الوزنية للمواد الإضافية
Aggregate Weighing Conveyor	Конв. весы заполнителя	Convoyeur de Pesage d'Agrégat			القاعدة الوزنية الناقلة للركام
Width	Ширина	Largeur	1.000	mm MM mm مم	العرض
Length	Длина	Longueur	14.400	mm MM mm مم	الطول
Motor Power	Мощность двигателя	Puissance du Moteur	22	kW кВт kW كيلووات	قوة الموتور
Mixer Feeding	Подача в смеситель	Alimentation du Mélangeur		Conveyor Belt лента конвейера Convoyeur حزام ناقل	تغذية الخلاط
Width	Ширина	Largeur	Mixer Feeding is carried out by Agregate Weighing Conveyor Миксерная раздача осуществляется с помощью конвейерных весов заполнителя Mélangeur l'alimentation est réalisée par agrégat convoyeur de pesage يتم تغذية الخلاط بواسطة القاعدة الوزنية الناقلة للركام		العرض
Length	Длина	Longueur			الطول
Motor Power	Мощность двигателя	Puissance du Moteur			قوة الموتور
Aggregate Bunker	Заполнительный бункер	Bunker d'Agrégat			مستودع الركام
Number of Compartments	Количество отсеков	Nombre de Compartiments	4	pcs шт pcs عدد	عدد الحجرات
Compartment Capacity	Емкость отсека	Capacité de Compartiment	11	m ³ م ³ m ³ 3م	سعة الحجرة
Total	Всего	Total	44	m ³ م ³ m ³ 3م	المجموع
Cement Screw Conveyor	Винтовой конвейер цемента	Vis à Ciment			شريط حلزوني ناقل للأسمنت
Diameter	Диаметр	Diamètre	Optional факультативный Optionnel اختياري		القطر
Length	Длина	Longueur			الطول
Motor Power	Мощность двигателя	Puissance du Moteur			قوة الموتور
Cement Silo	Цементный бункер	Silo à Ciment			سلوة للأسمنت
Capacity	Емкость	Capacité	Optional факультативный Optionnel اختياري		السعة
Pieces	Количество	Pièces			العدد
Compressor	Компрессор	Compresseur			موتور ضغط الهواء
Capacity	Емкость	Capacité	1.500	lt/min ل/م ³ lt/min الدقيقة / لتر	السعة
Working Pressure	Рабочее давление	Pression de Travail	6-8 bar	bar بار barre بار	ضغط التشغيل
Motor Power	Мощность двигателя	Puissance du Moteur	7,5	kW кВт kW كيلووات	قوة الموتور

GÜRİŞ reserves the right to change technical specifications without prior notice. The above informations are standard values and may vary according to the order.
GÜRİŞ se réserve le droit de modifier les spécifications techniques sans préavis. Les informations ci-dessus sont des valeurs standard et peuvent varier en fonction de la commande.
GÜRİŞ оставляет за собой право изменять технические характеристики без предварительного уведомления. Приведенная выше информация является стандартным значением и может варьироваться в зависимости от заказа.
GÜRİŞ تحفظ لنفسها بالحق في تغيير المواصفات الفنية دون إشعار مسبق. المعلومات الواردة أعلاه هي قيم قياسية وقد تختلف وفقاً للترتيب.



1958



GMP 100 CT

Twin Shaft | Двухвальный | Double Arbre | شافت مزدوج
Conveyor Belt | Лента конвейера | Convoyeur | حزام ناقل

Mobile / Мобильный / Mobiles / متنقلة



GMP 100 CT

Mobile / Мобильный / Mobiles / متنقلة



Single Shaft | Одновальный | Simple Arbre | شافت أحادي
Conveyor Belt | Лента конвейера | Convoyeur | حزام ناقل

GMP100CS

Mobile / Мобильный / Mobiles / متنقلة



Twin Shaft | Двухвальный | Double Arbre | شافت مزدوج
Conveyor Belt | Лента конвейера | Convoyeur | حزام ناقل

GÜRIŞ


Mobile Concrete Mixing Plants

Мобильные Бетонные Заводы | Centrales à Béton Mobiles | محطات خرسانة متنقلة



1958

GMP 100 SPECIAL EDITION



Plant Capacity

Производительность завод
Capacité de Centrale
القدرة الانتاجية للمحطة

100 m³ / hr | м3 / ч
m³ / hr | م³ / الساعة / 3م

Agregate Bunker

Заполнительный бункер
Bunker d'Agrégat
مستودع الركام

4 pcs | шт
pcs | عدد

Cement Silo

Цементный бункер
Silo à Ciment
سلوة للاسمنت

Optional

факультативный | Optionnel
اختياري

SPECIFICATIONS / ХАРАКТЕРИСТИКИ / SPÉCIFICATIONS / الخصائص

Plant Capacity	Производительность завод	Capacité de Centrale		Unit / ЕД / UNITE / الوحدة	القدرة الانباجية للمحطة
Compacted Concrete	Уплотненный бетон	Béton Compacté	100	m ³ / hr م ³ / ٢ m ³ / hr الساعة / 3م	خرسانة مضغوطة
Mixer Specifications	Характеристики смесителя	Spécifications de Mélangeur			خصائص الخلاط
Mixer Capacity	Емкость смесителя	Capacité de Mélangeur	2,0	m ³ م ³ m ³ 3م	قدرة الخلاط
Dry Capacity	Сухой объем	Capacité à Sec	3.000	lt ل lt لتر	الحجم الجاف
Compacted Concrete	Уплотненный бетон	Béton Compacté	2.000	lt ل lt لتر	خرسانة مضغوطة
Motor Power	Мощность двигателя	Puissance du Moteur	2 x 37	kW кВт kW كيلووات	قوة الموتور
Batchers	Весы	Doseurs			القناطير
Aggregate Weighing Capacity	Взвешивание заполнителя	Capacité de Pesage d'Agrégat	6.000	kg كغ kg كغم	السعة الوزنية للركام
Cement Weighing Capacity	Взвешивание цемента	Capacité de Pesage de Ciment	1.000	kg كغ kg كغم	السعة الوزنية للإسمنت
Water Weighing Capacity	Взвешивание воды	Capacité de Pesage d'Eau	500	lt ل lt لتر	السعة الوزنية للمياه
Additives Weighing Capacity	Взвешивание добавок	Capacité de Pesage d'Additif	20	kg كغ kg كغم	السعة الوزنية للمواد الإضافية
Aggregate Weighing Conveyor	Конв. весы заполнителя	Convoyeur de Pesage d'Agrégat			القاعدة الوزنية الناقلة للركام
Width	Ширина	Largeur	1.000	mm MM mm مم	العرض
Length	Длина	Longueur	14.000	mm MM mm مم	الطول
Motor Power	Мощность двигателя	Puissance du Moteur	15	kW кВт kW كيلووات	قوة الموتور
Mixer Feeding	Подача в смеситель	Alimentation du Mélangeur	Conveyor Belt лента конвейера	Convoyeur حزام ناقل	تغذية الخلاط
Width	Ширина	Largeur	1.000	mm MM mm مم	العرض
Length	Длина	Longueur	12.800	mm MM mm مم	الطول
Motor Power	Мощность двигателя	Puissance du Moteur	22	kW кВт kW كيلووات	قوة الموتور
Aggregate Bunker	Заполнительный бункер	Bunker d'Agrégat			مستودع الركام
Number of Compartments	Количество отсеков	Nombre de Compartiments	4	pcs шт pcs عدد	عدد الحجرات
Compartment Capacity	Емкость отсека	Capacité de Compartiment	20-30	m ³ م ³ m ³ 3م	سعة الحجرة
Total	Всего	Total	80-120	m ³ م ³ m ³ 3م	المجموع
Cement Screw Conveyor	Винтовой конвейер цемента	Vis à Ciment			شريط حلزوني ناقل للأسمنت
Diameter	Диаметр	Diamètre		Optional факультативный Optionnel اختياري	القطر
Length	Длина	Longueur			الطول
Motor Power	Мощность двигателя	Puissance du Moteur			قوة الموتور
Cement Silo	Цементный бункер	Silo à Ciment			سلوة للأسمنت
Capacity	Емкость	Capacité		Optional факультативный Optionnel اختياري	السعة
Pieces	Количество	Pièces			العدد
Compressor	Компрессор	Compresseur			موتور ضغط الهواء
Capacity	Емкость	Capacité	1.500	lt/min ل/م ³ lt/min لتر / الدقيقة	السعة
Working Pressure	Рабочее давление	Pression de Travail	6-8 bar	bar بار barre بار	ضغط التشغيل
Motor Power	Мощность двигателя	Puissance du Moteur	7,5	kW кВт kW كيلووات	قوة الموتور

GÜRİŞ reserves the right to change technical specifications without prior notice. The above informations are standard values and may vary according to the order.
 GÜRİŞ se réserve le droit de modifier les spécifications techniques sans préavis. Les informations ci-dessus sont des valeurs standard et peuvent varier en fonction de la commande.
 GÜRİŞ оставляет за собой право изменять технические характеристики без предварительного уведомления. Приведенная выше информация является стандартным значением и может варьироваться в зависимости от заказа.
 GÜRİŞ تحفظ لنفسها بالحق في تغيير المواصفات الفنية دون إشعار مسبق. المعلومات الواردة أعلاه هي قيم قياسية وقد تختلف وفقاً للترتيب.



1958



GMP100CTSE

Mobile / Мобильный / Mobiles / متنقلة

Twin Shaft | Двухвальный

Double Arbre | شافت مزدوج

Conveyor Belt | Лента конвейера

Convoieur | حزام ناقل



GÜRIŞ


Mobile Concrete Mixing Plants

Мобильные Бетонные Заводы | Centrales à Béton Mobiles | محطات خرسانة متنقلة



1958

GMP 120 SPECIAL EDITION



Plant Capacity

Производительность завод
Capacité de Centrale
القدرة الانتاجية للمحطة

120 m³ / hr | м3 / ч
m³ / hr | م³ / الساعة / 3م

Agregate Bunker

Заполнительный бункер
Bunker d'Agrégat
مستودع الركام

4 pcs | шт
pcs | عدد

Cement Silo

Цементный бункер
Silo à Ciment
سلوة للاسمنت

Optional

факультативный | Optionnel
اختياري

SPECIFICATIONS / ХАРАКТЕРИСТИКИ / SPÉCIFICATIONS / الخصائص

Plant Capacity	Производительность завод	Capacité de Centrale		Unit / ЕД / UNITE / الوحدة	القدرة الانباجية للمحطة
Compacted Concrete	Уплотненный бетон	Béton Compacté	120	m³ / hr م³ / ٤ m³ / hr الساعة / 3م	خرسانة مضغوطة
Mixer Specifications	Характеристики смесителя	Spécifications de Mélangeur			خصائص الخلاط
Mixer Capacity	Емкость смесителя	Capacité de Mélangeur	3,0	m³ م³ m³ 3م	قدرة الخلاط
Dry Capacity	Сухой объем	Capacité à Sec	4.000	lt ل lt لتر	الحجم الجاف
Compacted Concrete	Уплотненный бетон	Béton Compacté	3.000	lt ل lt لتر	خرسانة مضغوطة
Motor Power	Мощность двигателя	Puissance du Moteur	2 x 55	kW кВт kW كيلووات	قوة الموتور
Batchers	Весы	Doseurs			القناطر
Aggregate Weighing Capacity	Взвешивание заполнителя	Capacité de Pesage d'Agrégat	9.000	kg كغ kg كغم	السعة الوزنية للركام
Cement Weighing Capacity	Взвешивание цемента	Capacité de Pesage de Ciment	1.500	kg كغ kg كغم	السعة الوزنية للإسمنت
Water Weighing Capacity	Взвешивание воды	Capacité de Pesage d'Eau	800	lt ل lt لتر	السعة الوزنية للمياه
Additives Weighing Capacity	Взвешивание добавок	Capacité de Pesage d'Additif	50	kg كغ kg كغم	السعة الوزنية للمواد الإضافية
Aggregate Weighing Conveyor	Конв. весы заполнителя	Convoyeur de Pesage d'Agrégat			القاعدة الوزنية الناقلة للركام
Width	Ширина	Largeur	1.000	mm MM mm مم	العرض
Length	Длина	Longueur	14.000	mm MM mm مم	الطول
Motor Power	Мощность двигателя	Puissance du Moteur	15	kW кВт kW كيلووات	قوة الموتور
Mixer Feeding	Подача в смеситель	Alimentation du Mélangeur	Conveyor Belt лента конвейера Convoyeur حزام ناقل		تغذية الخلاط
Width	Ширина	Largeur	1.000	mm MM mm مم	العرض
Length	Длина	Longueur	14.700	mm MM mm مم	الطول
Motor Power	Мощность двигателя	Puissance du Moteur	22	kW кВт kW كيلووات	قوة الموتور
Aggregate Bunker	Заполнительный бункер	Bunker d'Agrégat			مستودع الركام
Number of Compartments	Количество отсеков	Nombre de Compartiments	4	pcs шт pcs عدد	عدد الحجرات
Compartment Capacity	Емкость отсека	Capacité de Compartiment	20-30	m³ م³ m³ 3م	سعة الحجرة
Total	Всего	Total	80-120	m³ م³ m³ 3م	المجموع
Cement Screw Conveyor	Винтовой конвейер цемента	Vis à Ciment			شريط حلزوني ناقل للأسمنت
Diameter	Диаметр	Diamètre		Optional факультативный Optionnel اختياري	القطر
Length	Длина	Longueur			الطول
Motor Power	Мощность двигателя	Puissance du Moteur			قوة الموتور
Cement Silo	Цементный бункер	Silo à Ciment			سلوة للأسمنت
Capacity	Емкость	Capacité		Optional факультативный Optionnel اختياري	السعة
Pieces	Количество	Pièces			العدد
Compressor	Компрессор	Compresseur			موتور ضغط الهواء
Capacity	Емкость	Capacité	1.500	lt/min ل/ممن lt/min لتر / الدقيقة	السعة
Working Pressure	Рабочее давление	Pression de Travail	6-8 bar	bar بار barre بار	ضغط التشغيل
Motor Power	Мощность двигателя	Puissance du Moteur	7,5	kW кВт kW كيلووات	قوة الموتور

GÜRİŞ reserves the right to change technical specifications without prior notice. The above informations are standard values and may vary according to the order.
 GÜRİŞ se réserve le droit de modifier les spécifications techniques sans préavis. Les informations ci-dessus sont des valeurs standard et peuvent varier en fonction de la commande.
 GÜRİŞ оставляет за собой право изменять технические характеристики без предварительного уведомления. Приведенная выше информация является стандартным значением и может варьироваться в зависимости от заказа.
 GÜRİŞ تحفظ لنفسها بالحق في تغيير المواصفات الفنية دون إشعار مسبق. المعلومات الواردة أعلاه هي قيم قياسية وقد تختلف وفقاً للترتيب.



1958



GMP120CTSE

Mobile / Мобильный / Mobiles / متنقلة



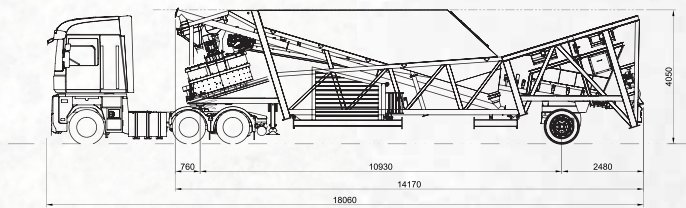
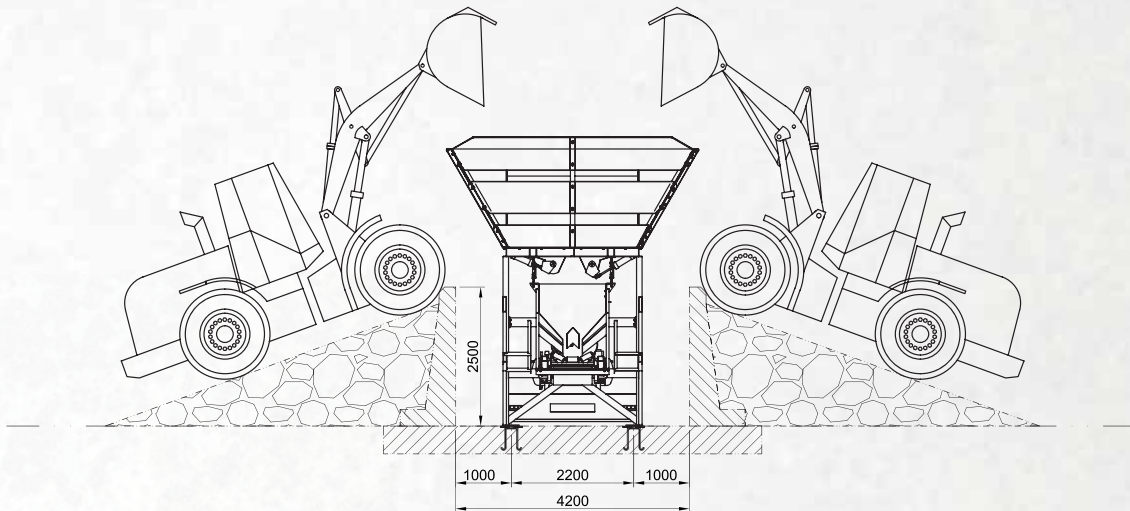
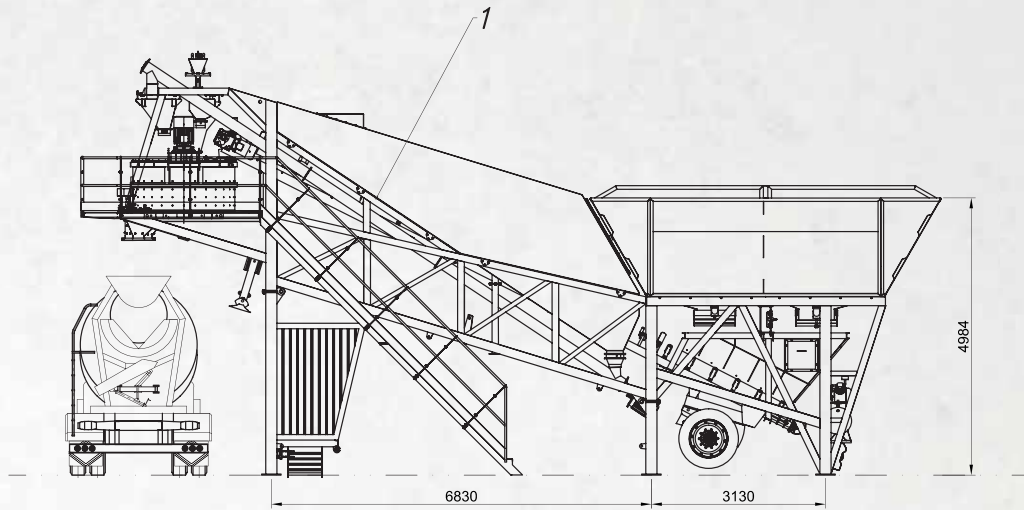
Twin Shaft | Двухвальный | Double Arbre | شافت مزدوج
Conveyor Belt | Лента конвейера | Convoyeur | حزام ناقل

GMP 35 CP Technical Drawings

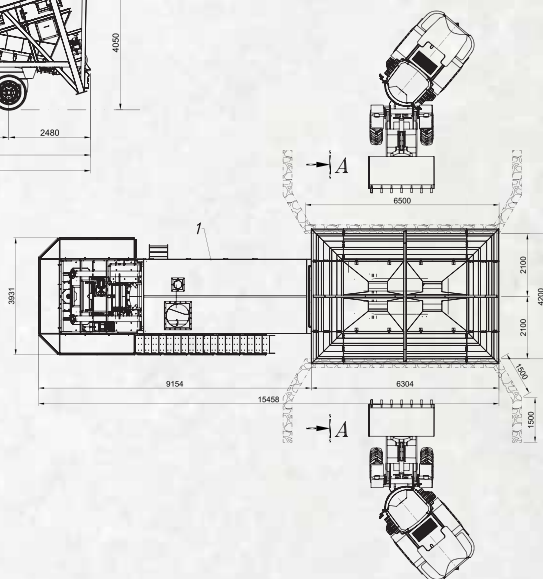
Технические Чертежи / Dessins Techniques / الرسم التقني



1958

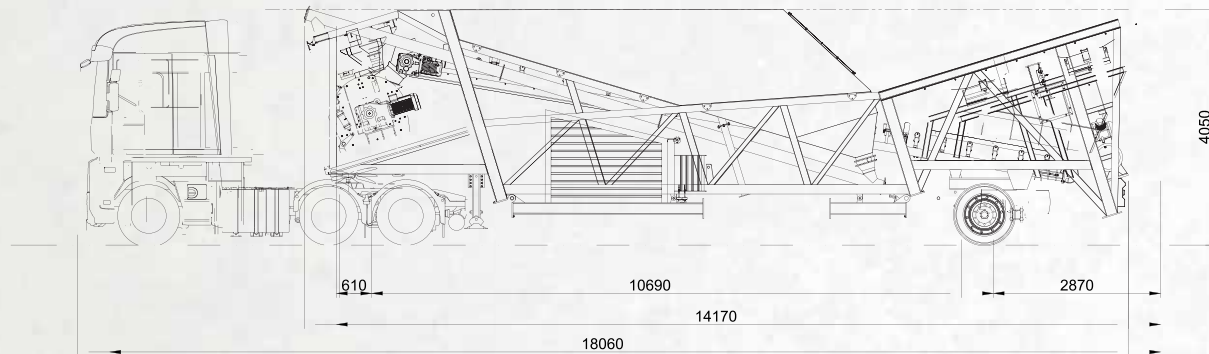
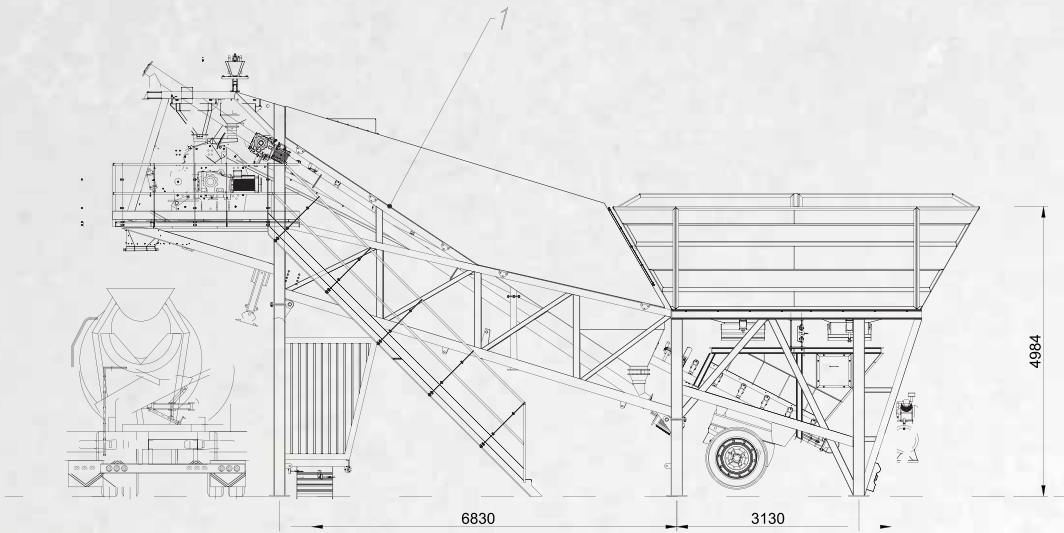


TRANSPORT DIMENSIONS
2,5 m x 4 m x 14,2 m

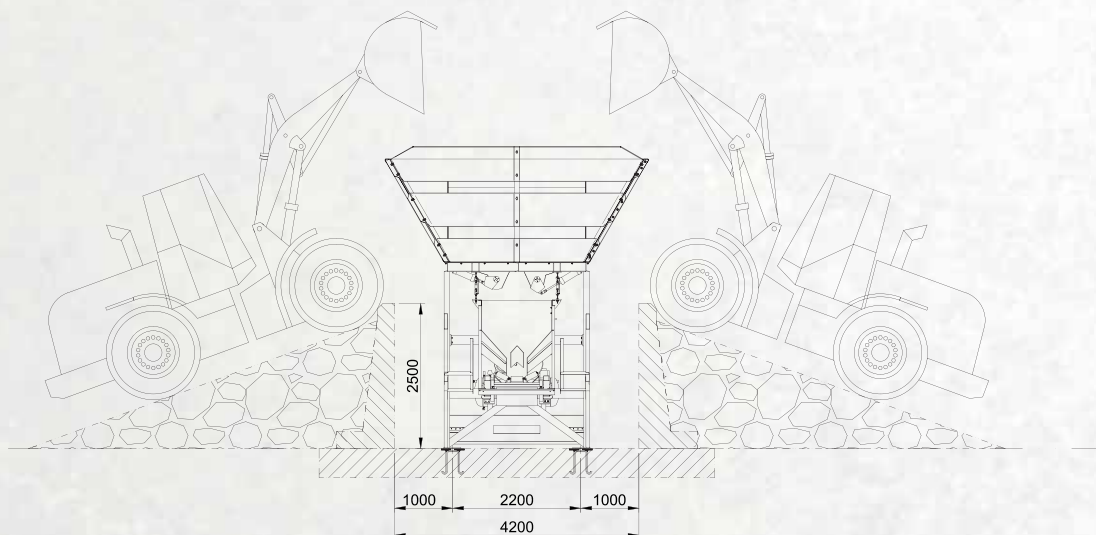


GMP 35 CS Technical Drawings

Технические Чертежи / Dessins Techniques / الرسم التقني



TRANSPORT DIMENSIONS
2,5 m x 4 m x 14,2 m



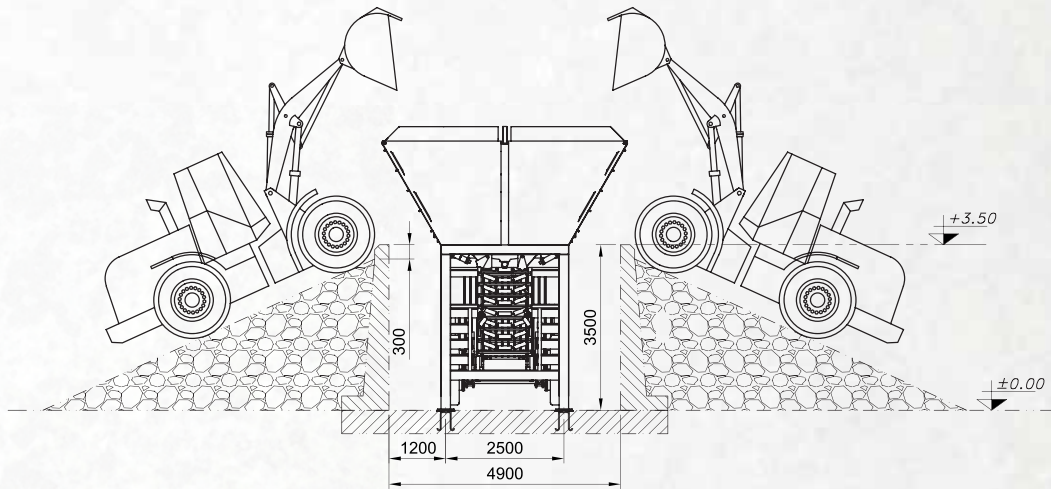
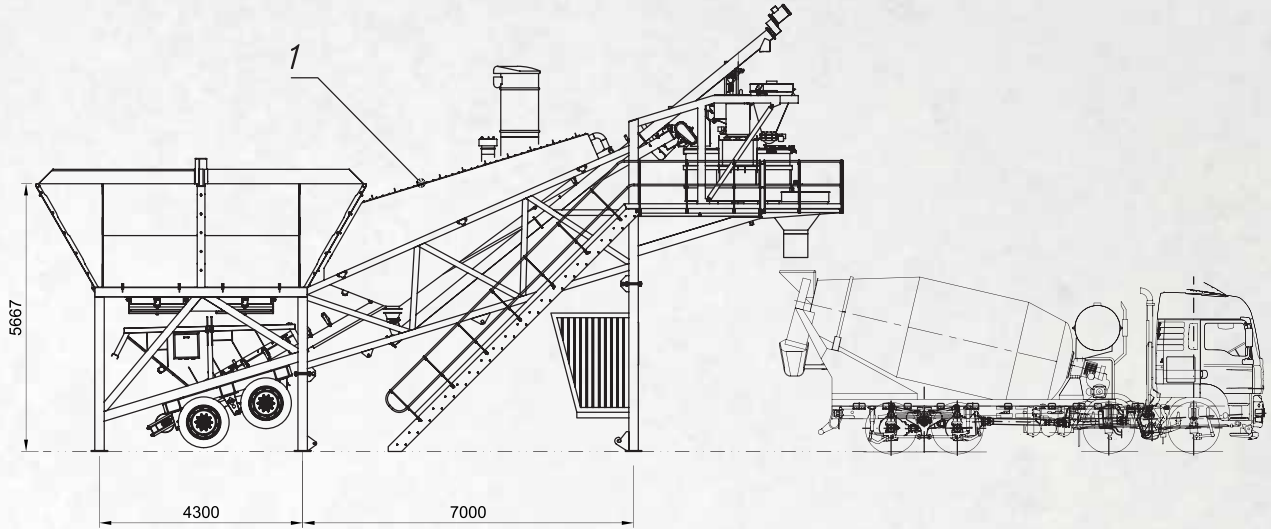
GMP 60 CP

Technical Drawings

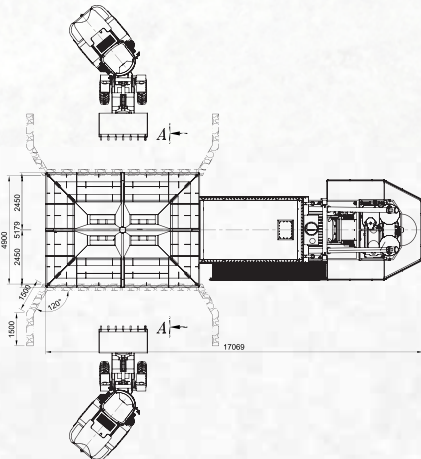
Технические Чертежи / Dessins Techniques / الرسم التقني



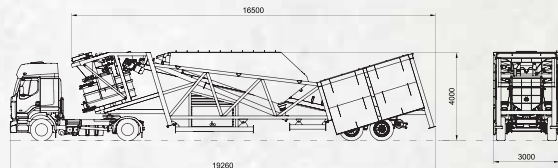
1958



SECTION A - A



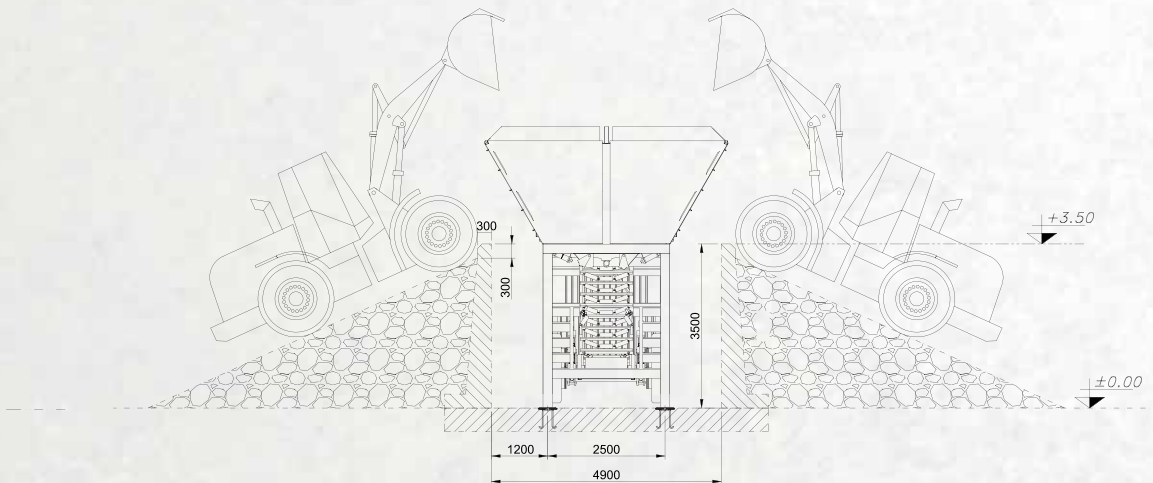
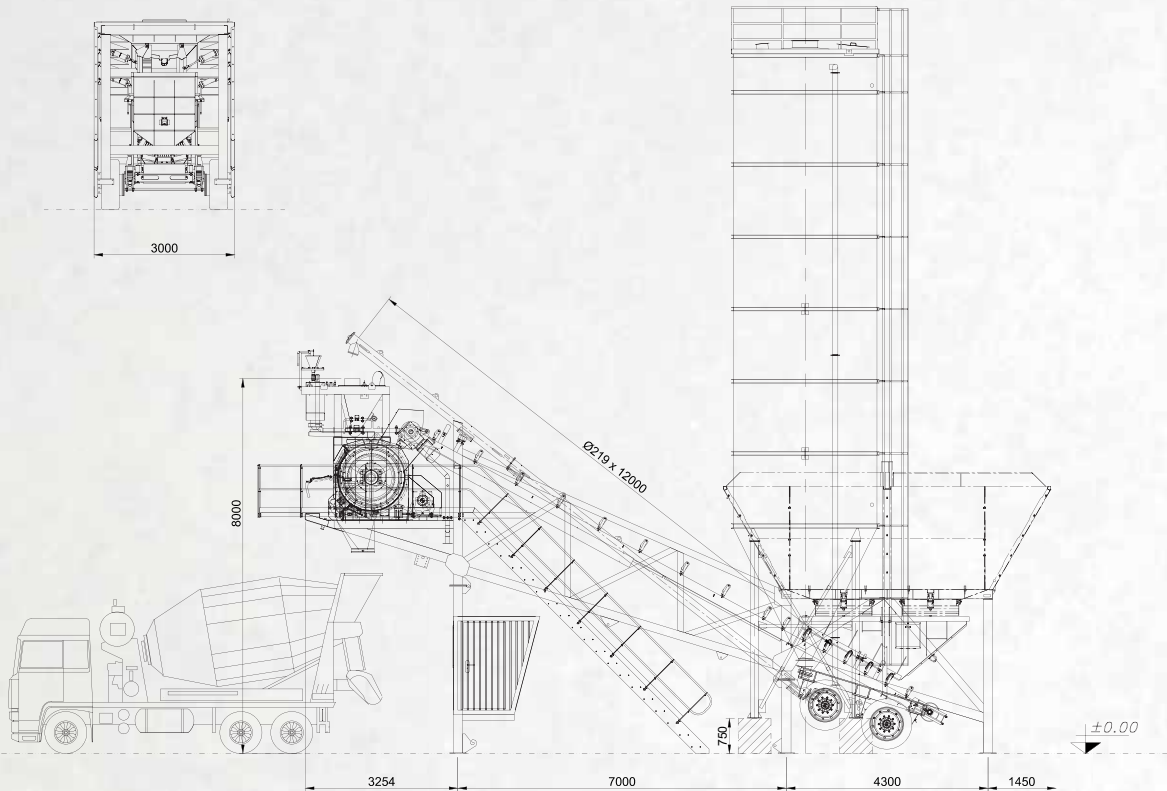
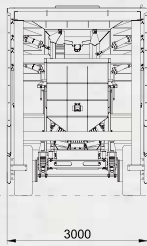
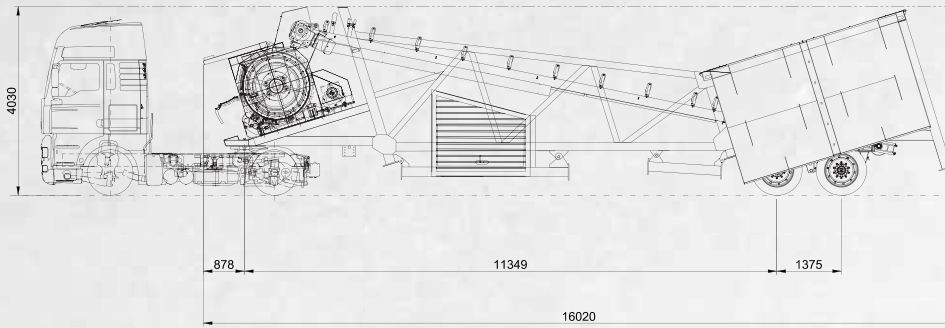
TRANSPORT DIMENSIONS
3 m x 4 m x 16,5 m



TRANSPORT WEIGHT
16500 kg

GMP 60 CS Technical Drawings

Технические Чертежи / Dessins Techniques / الرسم التقني



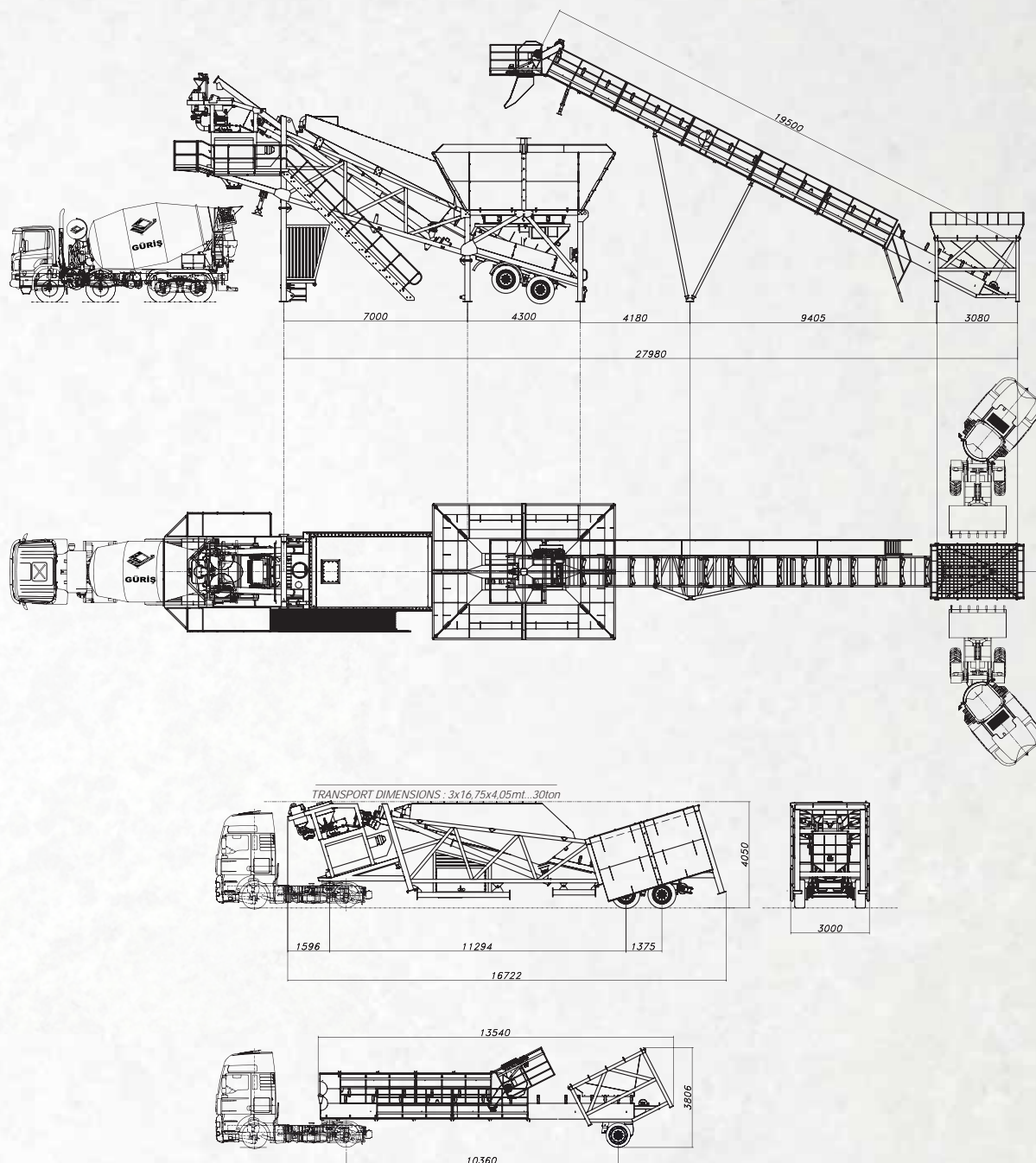
SECTION A - A

GMP 60 CT Technical Drawings

Технические Чертежи / Dessins Techniques / الرسم التقني

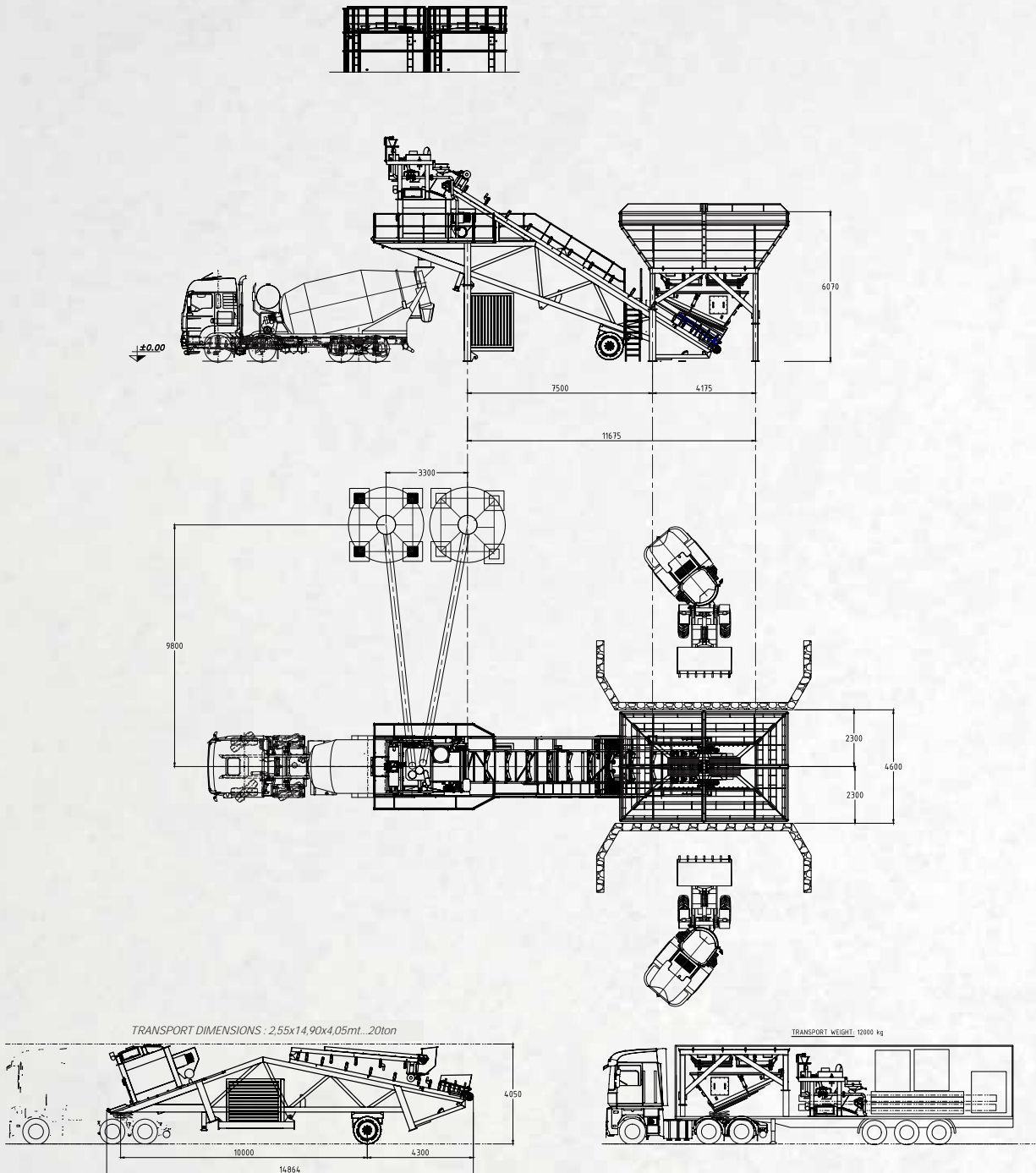


1958

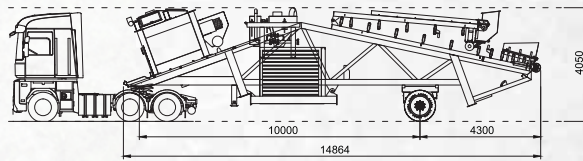
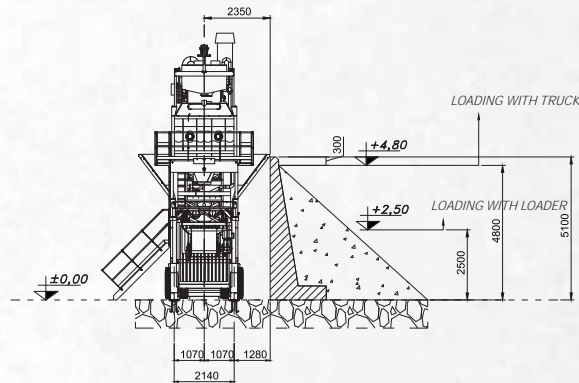
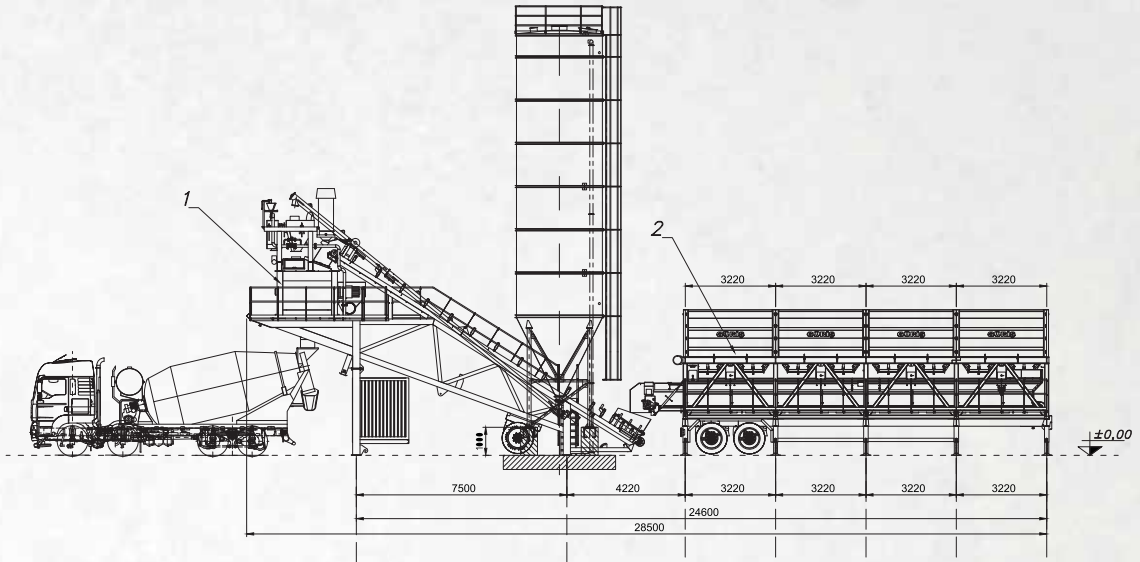


GMP 100 CT Technical Drawings

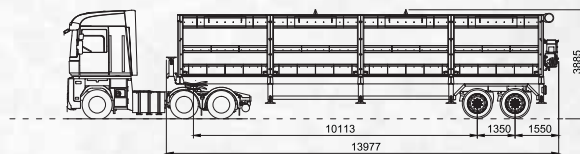
Технические Чертежи / Dessins Techniques / الرسم التقني



GÜRİŞ reserves the right to change technical specifications without prior notice.
 GÜRİŞ se réserve le droit de modifier les spécifications techniques sans préavis.
 GÜRİŞ оставляет за собой право изменять технические характеристики без предварительного уведомления.
 GÜRİŞ تحفظ لنفسها بالحق في تغيير المواصفات الفنية دون إشعار مسبق.



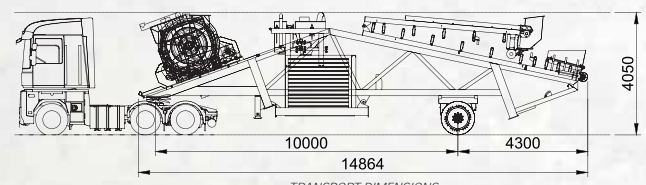
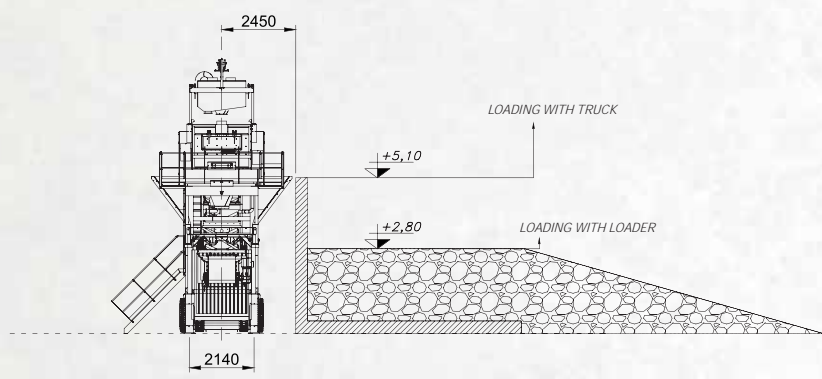
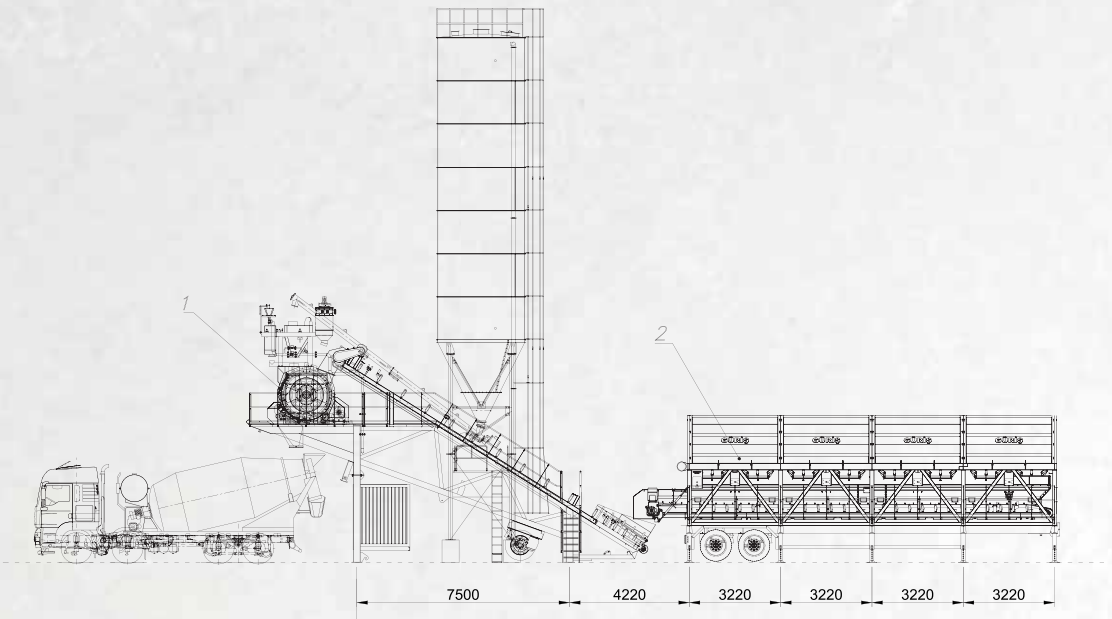
TRANSPORT DIMENSIONS
 2,55 m x 4,05 m x 14,90 m



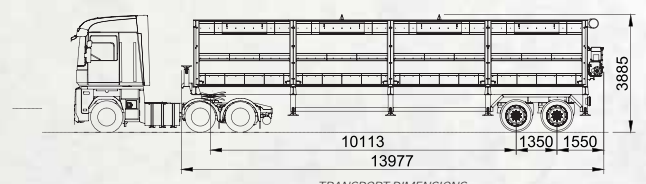
TRANSPORT DIMENSIONS
 2,55 m x 3,90 m x 14 m

GMP 100 CS SE Technical Drawings

Технические Чертежи / Dessins Techniques / الرسم التقني

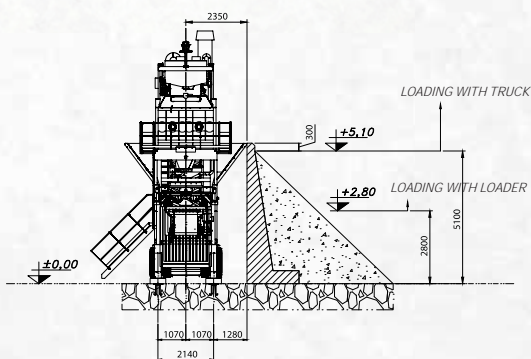
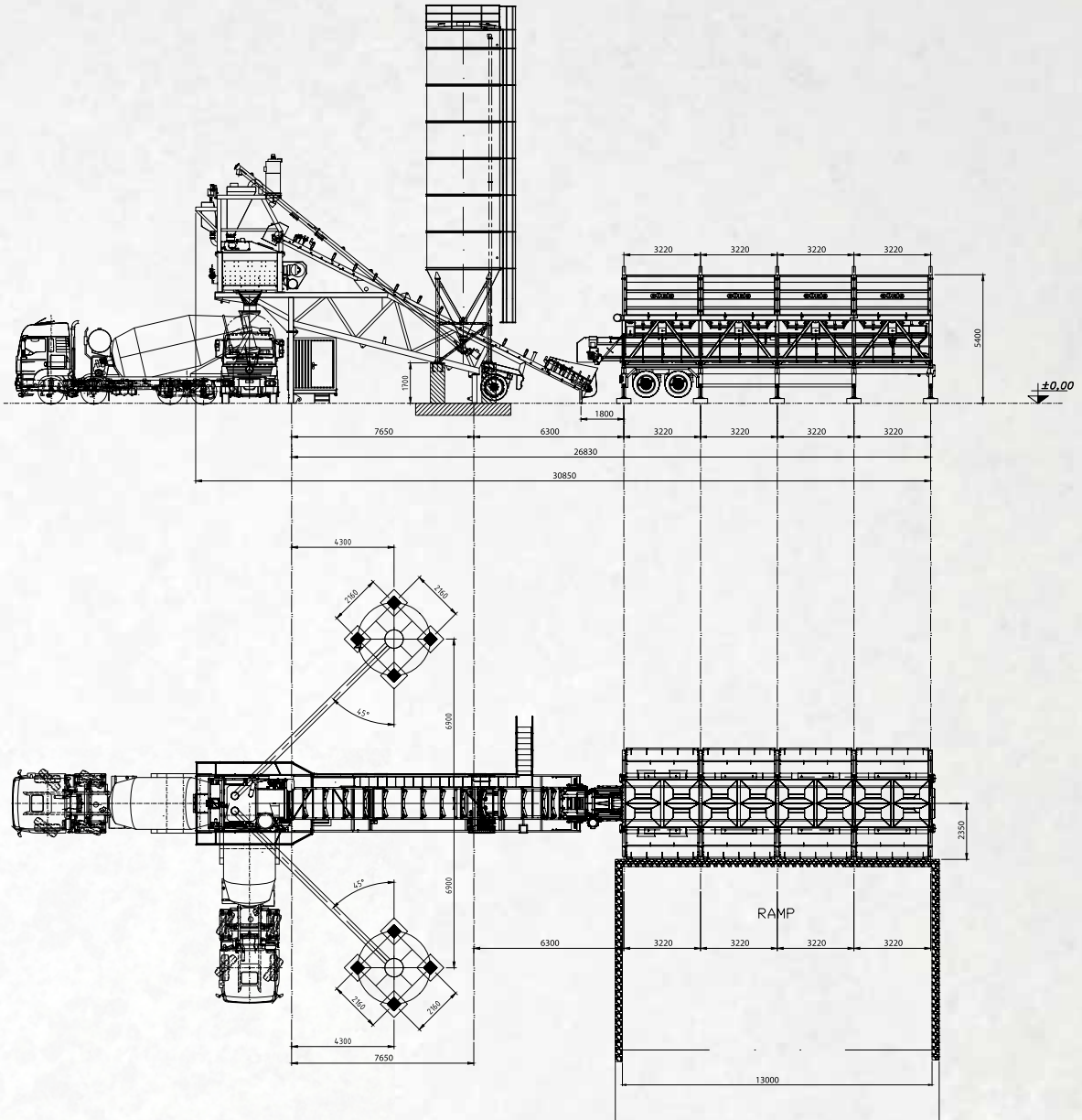


TRANSPORT DIMENSIONS
2,85 m x 4,05 m x 14,90 m

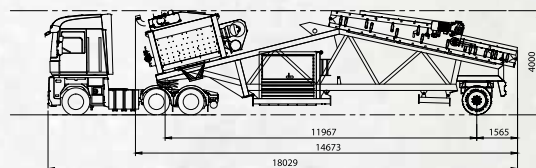


TRANSPORT DIMENSIONS
2,55 m x 3,90 m x 14 m

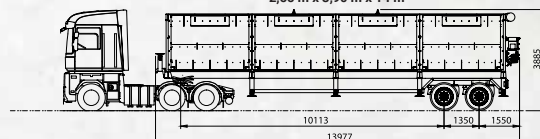
GÜRİŞ reserves the right to change technical specifications without prior notice.
 GÜRİŞ se réserve le droit de modifier les spécifications techniques sans préavis.
 GÜRİŞ оставляет за собой право изменять технические характеристики без предварительного уведомления.
 تحفظ GÜRİŞ لنفسها بالحق في تغيير المواصفات الفنية دون إشعار مسبق.



TRANSPORT DIMENSIONS
2,5 m x 4 m x 14,70 m



TRANSPORT DIMENSIONS
2,55 m x 3,90 m x 14 m





GÜRIŞ

Special Projects
Concrete Mixing Plants

Специальные Проекты
Бетонные Заводы

Centrales à Béton
Projets Spéciaux

محطات خرسانة مشاريع خاصة



GÜRIŞ

Special Projects Concrete Mixing Plants

Специальные Проекты Бетонные Заводы | Centrales à Béton Projets Spéciaux
محطات خرسانة مشاريع خاصة



1958

GMSP & GSSP

SERIES | СЕРИИ
SÉRIES | سلسلة



Plant Capacity

Производительность завод
Capacité de Centrale
القدرة الانتاجية للمحطة

20-90 m³ / hr | M3 / ч
m³ / hr | م³ / الساعة

Agregate Bunker

Заполнительный бункер
Bunker d'Agrégat
مستودع الركام

2-4 pcs | шт
pcs | عدد

SPECIFICATIONS

PLANT TYPE	GSSP 20 SP	GSSP 35 CP	GSSP 35 CS	GMSP 30 CS	GSSP 90 CP
Plant Capacity	20 m ³ / hr	35 m ³ / hr	35 m ³ / hr	30 m ³ / hr	90 m ³ / hr
Mixer Feeding	Skip Hoist	Conveyor Belt	Conveyor Belt	Conveyor Belt	Conveyor Belt
Mixer Specifications					
Model	565/375	750/500	750/500	750/500	750/500 - 2.250 / 1.500
Type	Planetary	Planetary	Single Shaft	Single Shaft	Planetary
Dry Volume	565 lt	750 lt	750 lt	750 lt	750-2.250 lt
Compacted Cement	375 lt	500 lt	500 lt	500 lt	500-1.500 lt
Motor Power	11 kW	18 kW	18,5 kW	18,5 kW	18,5-30x2 kW
Aggregate Bunker					
Number of Compartments	4 pcs (Can be used as 4,3 or 2 compartments)	4 pcs (Can be used as 4,3 or 2 compartments)	4 pcs (Can be used as 4,3 or 2 compartments)	2 pcs	4 pcs
Compartment Capacity	4 x 4,5 m ³	4 x 4,5 m ³	4 x 4,5 m ³	2 x 5 m ³	4 x 25 m ³
Total Compartment Capacity	18 m ³	18 m ³	18 m ³	10 m ³	100 m ³
Batchers					
Aggregate Weighing Capacity	336 kg	336 kg	336 kg	336 kg	1.200 kg
Cement Weighing Capacity	300 kg	300 kg	300 kg	300 kg	300-800 kg
Water Weighing Capacity	250 lt	250 lt	250 lt	250 lt	250-550 lt
Additives Weighing Capacity	15 kg	15 kg	15 kg	15 kg	15-25 kg

ХАРАКТЕРИСТИКИ

ТИП ЗАВОДА	GSSP 20 SP	GSSP 35 CP	GSSP 35 CS	GMSP 30 CS	GSSP 90 CP
Производительность завод	20 м ³ / ч	35 м ³ / ч	35 м ³ / ч	30 м ³ / ч	90 м ³ / ч
Подача в смеситель	Скиповый подъемник	Лента конвейера	Лента конвейера	Лента конвейера	Лента конвейера
Характеристики смесителя					
Модель	565/375	750/500	750/500	750/500	750/500 - 2.250 / 1.500
Тип	ПЛАНЕТАРНЫЙ	ПЛАНЕТАРНЫЙ	ОДНОВАЛОВЫЙ	ОДНОВАЛОВЫЙ	ПЛАНЕТАРНЫЙ
Сухой объем	565 л	750 л	750 л	750 л	750-2.250 л
Уплотненный бетон	375 л	500 л	500 л	500 л	500-1.500 л
Мощность двигателя	11 кВт	18 кВт	18,5 кВт	18,5 кВт	18,5-30x2 кВт
Заполнительный бункер					
Количество отсеков	4 шт (Может использоваться как 4,3 или 2 отсека)	4 шт (Может использоваться как 4,3 или 2 отсека)	4 шт (Может использоваться как 4,3 или 2 отсека)	2 шт	4 шт
Емкость отсека	4 x 4,5 м ³	4 x 4,5 м ³	4 x 4,5 м ³	2 x 5 м ³	4 x 25 м ³
Общая вместимость отсека	18 м ³	18 м ³	18 м ³	10 м ³	100 м ³
Весы					
Взвешивание заполнителя	336 кг	336 кг	336 кг	336 кг	1.200 кг
Взвешивание цемента	300 кг	300 кг	300 кг	300 кг	300-800 кг
Взвешивание воды	250 л	250 л	250 л	250 л	250-550 л
Взвешивание добавок	15 кг	15 кг	15 кг	15 кг	15-25 кг



1958

SPÉCIFICATIONS

TYPE DE CENTRALE	GSSP 20 SP	GSSP 35 CP	GSSP 35 CS	GMSP 30 CS	GSSP 90 CP
Capacité de Centrale	20 m ³ / hr	35 m ³ / hr	35 m ³ / hr	30 m ³ / hr	90 m ³ / hr
Alimentation du Mélangeur	Godet	Convoyeur	Convoyeur	Convoyeur	Convoyeur
Spécifications de Mélangeur					
Modèle	565/375	750/500	750/500	750/500	750/500 - 2.250 / 1.500
Type	PLANÉTAIRE	PLANÉTAIRE	SIMPLE ARBRE	SIMPLE ARBRE	PLANÉTAIRE
Capacité à Sec	565 lt	750 lt	750 lt	750 lt	750-2.250 lt
Béton Compacté	375 lt	500 lt	500 lt	500 lt	500-1.500 lt
Puissance du Moteur	11 kW	18 kW	18,5 kW	18,5 kW	18,5-30x2 kW
Bunker d'Agrégat					
Nombre de Compartiments	4 pcs (Peut être utilisé comme 4,3 ou 2 compartiments)	4 pcs (Peut être utilisé comme 4,3 ou 2 compartiments)	4 pcs (Peut être utilisé comme 4,3 ou 2 compartiments)	2 pcs	4 pcs
Capacité de Compartiment	4 x 4,5 m ³	4 x 4,5 m ³	4 x 4,5 m ³	2 x 5 m ³	4 x 25 m ³
Capacité Totale de Compartiment	18 m ³	18 m ³	18 m ³	10 m ³	100 m ³
Doseurs					
Capacité de Pesage d'Agrégat	336 kg	336 kg	336 kg	336 kg	1.200 kg
Capacité de Pesage de Ciment	300 kg	300 kg	300 kg	300 kg	300-800 kg
Capacité de Pesage d'Eau	250 lt	250 lt	250 lt	250 lt	250-550 lt
Capacité de Pesage d'Additif	15 kg	15 kg	15 kg	15 kg	15-25 kg

الخصائص

GSSP 20 SP	GSSP 35 CP	GSSP 35 CS	GMSP 30 CS	GSSP 90 CP	نوع المحطة
20 m ³ / hr	35 م ³ / الساعة	35 م ³ / الساعة	30 م ³ / الساعة	90 م ³ / الساعة	القدرة الانتاجية للمحطة
دلو	حزام ناقل	حزام ناقل	حزام ناقل	حزام ناقل	منظومة تغذية الخلاط
					خصائص الخلاط
565/375	750/500	750/500	750/500	750/500 - 2.250 / 1.500	الموديل
عالمي	عالمي	شافت أحادي	شافت أحادي	عالمي	نوعه
565 لتر	750 لتر	750 لتر	750 لتر	750-2.250 لتر	الحجم الجاف
375 لتر	500 لتر	500 لتر	500 لتر	500-1.500 لتر	خرسانة مضغوطة
11 kW	18 كيلووات	18,5 كيلووات	18,5 كيلووات	18,5-30x2 كيلووات	قوة الموتور
					مستودع الزكام
عدد 4 يمكن استعماله على شكل 3, 4 أو 2 حجرة	عدد 4 يمكن استعماله على شكل 3, 4 أو 2 حجرة	عدد 4 يمكن استعماله على شكل 3, 4 أو 2 حجرة	عدد 2	عدد 4	عدد الحجرات
4 x 4,5 م ³	4 x 4,5 م ³	4 x 4,5 م ³	2 x 5 م ³	4 x 25 م ³	سعة الحجرة
18 م ³	18 م ³	18 م ³	10 م ³	100 م ³	السعة الإجمالية للحجرة
					القناطر
336 كغم	336 كغم	336 كغم	336 كغم	1.200 كغم	ماكزلا قينزولا قعسلا
300 كغم	300 كغم	300 كغم	300 كغم	300-800 كغم	السعة الوزنية للإسمنت
250 لتر	250 لتر	250 لتر	250 لتر	250-550 لتر	السعة الوزنية للمياه
15 كغم	15 كغم	15 كغم	15 كغم	15-25 كغم	السعة الوزنية للمواد الإضافية

Single Shaft | Одновальный | Simple Arbre | شافت أحادي
 Conveyor Belt | Лента конвейера | Convoyeur | حزام ناقل

GMSP30^{CS}

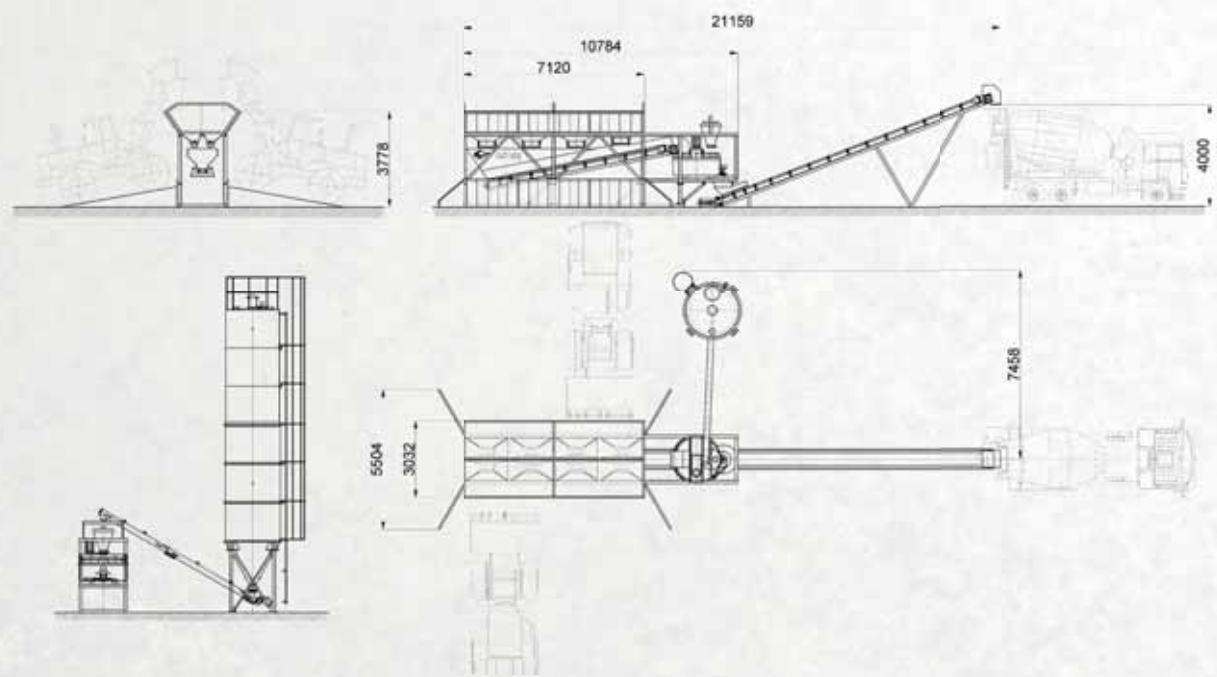
Mobile / Мобильный / Mobiles / متنقلة



GSSP30^{CS}

Single Shaft | Одновальный | Simple Arbre | شافت أحادي
 Conveyor Belt | Лента конвейера | Convoyeur | حزام ناقل

Stationary / Стационарный / Fixes / ثابتة



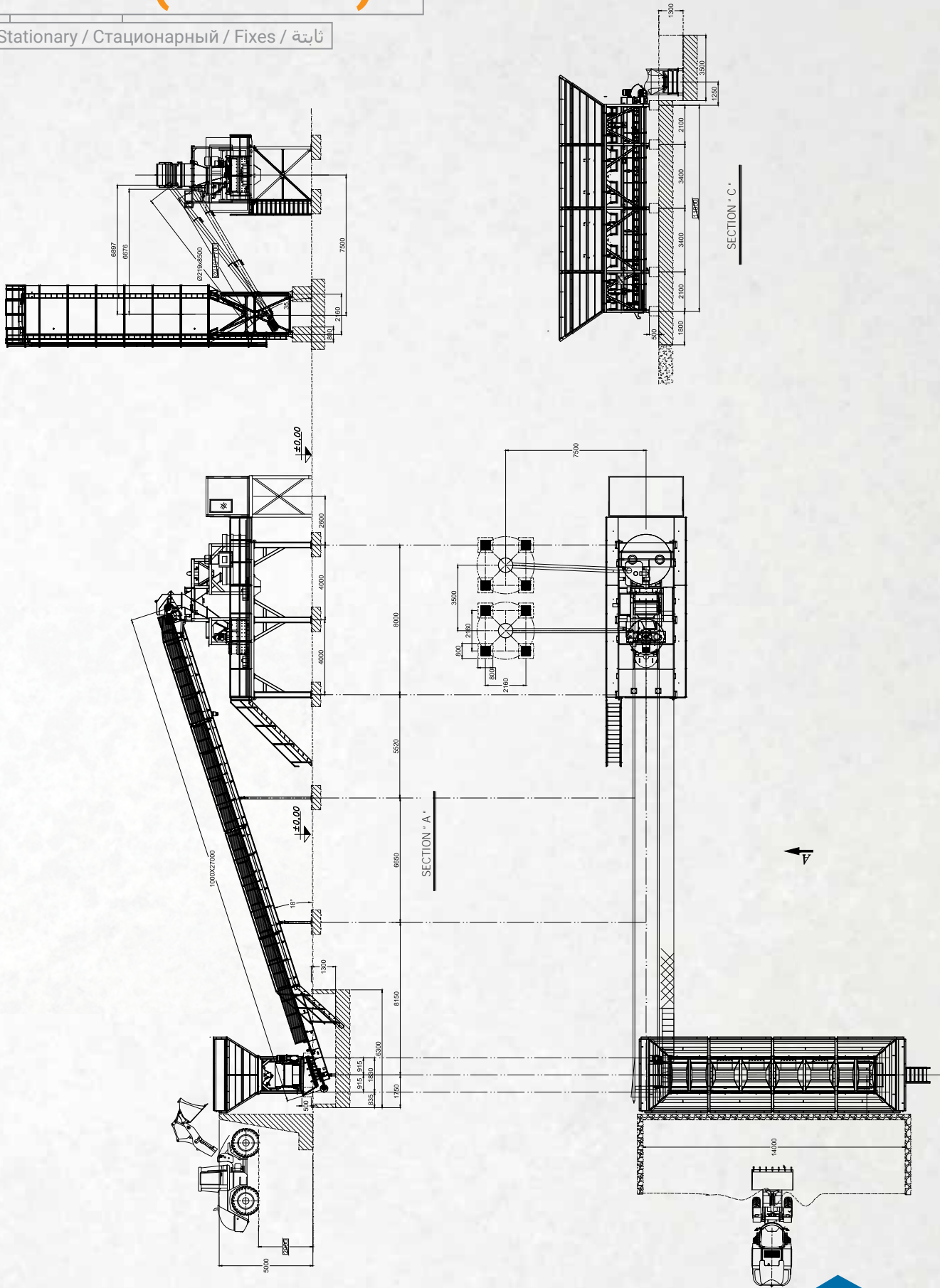
GÜRIŞ reserves the right to change technical specifications without prior notice. The above informations are standard values and may vary according to the order.
 GÜRIŞ se réserve le droit de modifier les spécifications techniques sans préavis. Les informations ci-dessus sont des valeurs standard et peuvent varier en fonction de la commande.
 GÜRIŞ оставляет за собой право изменять технические характеристики без предварительного уведомления. Приведенная выше информация является стандартным значением и может варьироваться в зависимости от заказа.
 GÜRIŞ تحفظ لنفسها بالحق في تغيير المواصفات الفنية دون إشعار مسبق. المعلومات الواردة أعلاه هي قيم قياسية وقد تختلف وفقاً للترتيب.




1958

GSSP(90 + 30)CP

Stationary / Стационарный / Fixes / ثابتة



GURIS reserves the right to change technical specifications without prior notice.
 GURIS se réserve le droit de modifier les spécifications techniques sans préavis.
 GURIS оставляет за собой право изменять технические характеристики без предварительного уведомления.
 تحفظ GURIS لنفسها بالحق في تغيير المواصفات الفنية دون إشعار مسبق.



GÜRIŞ

Dry System
Concrete Mixing Plants

Сухих Систем Бетонные Заводы

Centrales à Béton à Système Sec

المنظومة الجافة لمحطات الخرسانة



GÜRIŞ

Dry System Concrete Mixing Plants

Сухих Систем Бетонные Заводы | Centrales à Béton à Système Sec
المنظومة الجافة لمحطات الخرسانة



1958

GMDP & GSDP

SERIES | СЕРИИ
SÉRIES | سلسلة



Plant Capacity

Производительность завод
Capacité de Centrale
القدرة الانتاجية للمحطة

35-70 m³ / hr | M3 / ч
m³ / hr | م³ / الساعة / 3م

Agregate Bunker

Заполнительный бункер
Bunker d'Agrégat
مستودع الركام

1-3 pcs | шт
pcs | عدد

SPECIFICATIONS

PLANT TYPE	GMDP 35	GMDP 50	GMDP 70	GSDP 40	GSDP 50
Plant Capacity	35 m ³ / hr	50 m ³ / hr	70 m ³ / hr	40 m ³ / hr	50 m ³ / hr
Number of Aggregate Compartment	3 pcs	3 pcs	3 pcs	1 pcs	3 pcs
Total Compartment Capacity	11 m ³	12 m ³	14 m ³	8,4 m ³	45 m ³
Number of Aggregate Type	3 pcs	3 pcs	4 pcs	2 pcs	3 pcs
Aggregate Feeding Height	4.400 mm	4.270 mm	4.270 mm	2.600 mm	4.300 mm
Aggregate Feeding Width	2.750 mm	3.400 mm	2.550 mm	3.500 mm	3.000 mm
Aggregate Weighing Conveyor Capacity	2.000 kg	4.500 kg	6.000 kg	16.000 kg	10.000 kg
Aggregate Weighing Conveyor	500 x 10.500 mm	600 x 10.500 mm	600 x 10.500 mm	500 x 10.000 mm	600 x 7.000 mm
Cement Weighing Capacity	1.000 kg	1.000 kg	2.000 kg	3.000 kg	2.000 kg
Cement Screw Conveyor	193 x 3.500 mm	193 x 3.500 mm	219 x 3.500 mm	219 x 4.000 mm	219 x 10.000 mm
Loading Conveyor	500 x 10.500 mm	600 x 10.500 mm	600 x 10.500 mm	500 x 10.000 mm	600 x 12.000 mm
Power Requirement (Total)	22 kW	25 kW	25 kW	20 kW	28 kW
Transport Dimensions (Length – Width – Height)	11.850 x 2.200 x 3.500 mm	11.700 x 2.400 x 4000 mm	12.100 x 2.400 x 4.030 mm	11.800 x 2.100 x 2.300 mm	10.470 x 2.100 x 2.152 mm
Container Transport Option (Open Top)	1 x 40"	1 x 40"	1 x 40"	1 x 40"	1 x 40" 1 x 20"
Transport Status	Mobile with wheels	Mobile with wheels	Mobile with wheels	Mobile without wheels	Mobile without wheels

ХАРАКТЕРИСТИКИ

ТИП ЗАВОДА	GMDP 35	GMDP 50	GMDP 70	GSDP 40	GSDP 50
Производительность Завод	35 м ³ / ч	50 м ³ / ч	70 м ³ / ч	40 м ³ / ч	50 м ³ / ч
Количество Заполнителя Отсеков	3 шт	3 шт	3 шт	1 шт	3 шт
Общая Вместимость Отсека	11 м ³	12 м ³	14 м ³	8,4 м ³	45 м ³
Номер Заполнителя Типа	3 шт	3 шт	4 шт	2 шт	3 шт
Заполнителя Кормление Высота	4.400 мм	4.270 мм	4.270 мм	2.600 мм	4.300 мм
Заполнителя Кормление Ширина	2.750 мм	3.400 мм	2.550 мм	3.500 мм	3.000 мм
Заполнителя Взвешивание Емкость	2.000 кг	4.500 кг	6.000 кг	16.000 кг	10.000 кг
Заполнителя Взвешивание Конвейера	500 x 10.500 мм	600 x 10.500 мм	600 x 10.500 мм	500 x 10.000 мм	600 x 7.000 мм
Взвешивание Цемент	1.000 кг	1.000 кг	2.000 кг	3.000 кг	2.000 кг
Винтовой Конвейер Цемент	193 x 3.500 мм	193 x 3.500 мм	219 x 3.500 мм	219 x 4.000 мм	219 x 10.000 мм
Загрузочный Конвейер	500 x 10.500 мм	600 x 10.500 мм	600 x 10.500 мм	500 x 10.000 мм	600 x 12.000 мм
Требуемая Мощность (Всего)	22 кВт	25 кВт	25 кВт	20 кВт	28 кВт
Транспортные Размеры (Длина – Ширина – Высота)	11.850 x 2.200 x 3.500 мм	11.700 x 2.400 x 4000 мм	12.100 x 2.400 x 4.030 мм	11.800 x 2.100 x 2.300 мм	10.470 x 2.100 x 2.152 мм
Вариант Контейнерных Перевозок (С Открытым Верхом)	1 x 40"	1 x 40"	1 x 40"	1 x 40"	1 x 40" 1 x 20"
Транспортный Статус	Мобильный с колесами	Мобильный с колесами	Мобильный с колесами	Мобильный с колесами	Мобильный с колесами



1958

SPÉCIFICATIONS

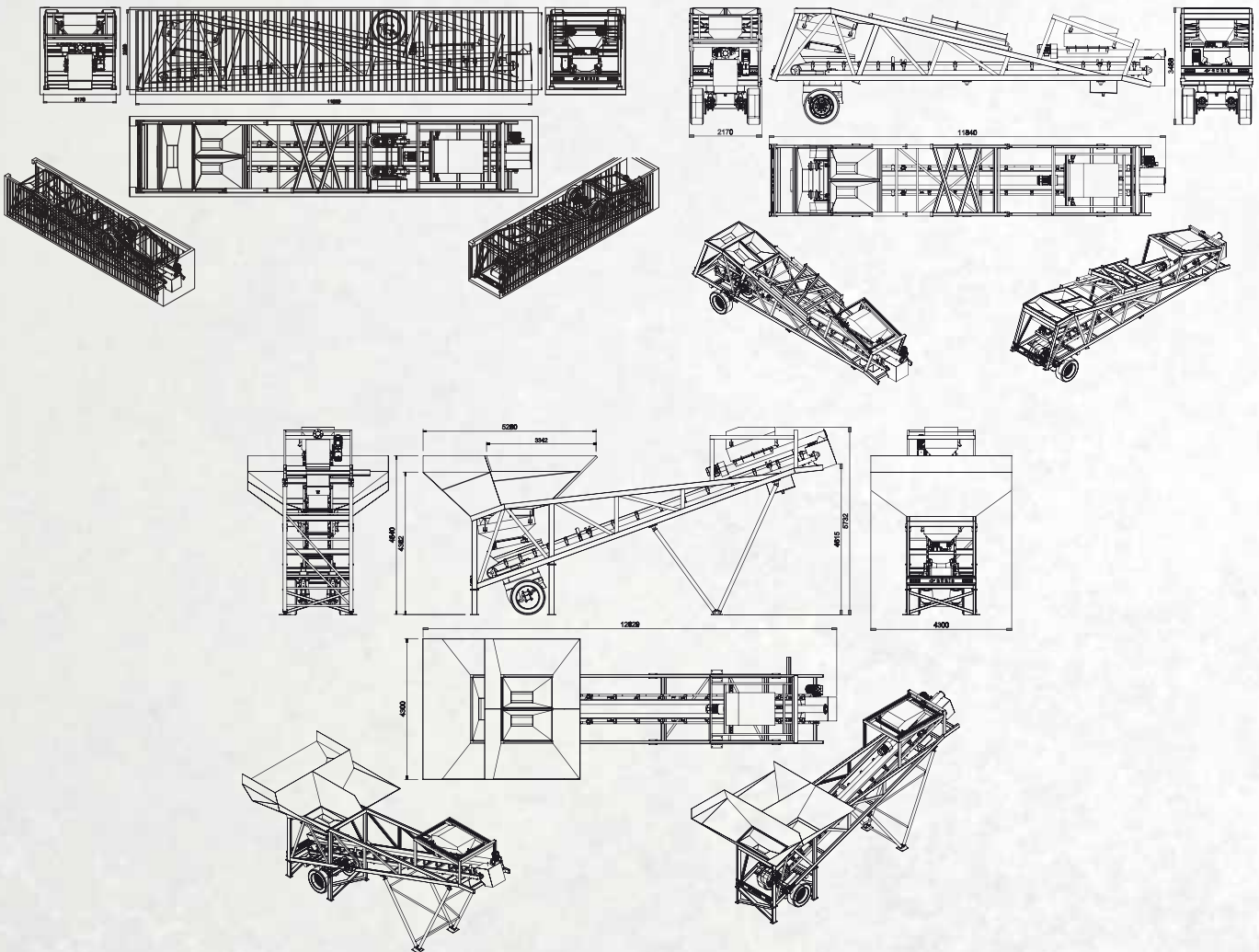
TYPE DE CENTRALE	GMDP 35	GMDP 50	GMDP 70	GSDP 40	GSDP 50
Capacité de Centrale	35 m ³ / hr	50 m ³ / hr	70 m ³ / hr	40 m ³ / hr	50 m ³ / hr
Nombre d'Agrégat Compartiments	3 pcs	3 pcs	3 pcs	1 pcs	3 pcs
Capacité Totale de Compartiment	11 m ³	12 m ³	14 m ³	8,4 m ³	45 m ³
Nombre de d'Agrégat Type	3 pcs	3 pcs	4 pcs	2 pcs	3 pcs
Hauteur d'Alimentation d'Agrégat	4.400 mm	4.270 mm	4.270 mm	2.600 mm	4.300 mm
Largeur d'Alimentation d'Agrégat	2.750 mm	3.400 mm	2.550 mm	3.500 mm	3.000 mm
Capacité de Convoyeur de Pesage d'Agrégat	2.000 kg	4.500 kg	6.000 kg	16.000 kg	10.000 kg
Convoyeur de Pesage d'Agrégat	500 x 10.500 mm	600 x 10.500 mm	600 x 10.500 mm	500 x 10.000 mm	600 x 7.000 mm
Capacité de Pesage de Ciment	1.000 kg	1.000 kg	2.000 kg	3.000 kg	2.000 kg
Vis à Ciment Convoyeur	193 x 3.500 mm	193 x 3.500 mm	219 x 3.500 mm	219 x 4.000 mm	219 x 10.000 mm
Convoyeur de Chargement	500 x 10.500 mm	600 x 10.500 mm	600 x 10.500 mm	500 x 10.000 mm	600 x 12.000 mm
Puissance Requise (Total)					
	22 kW	25 kW	25 kW	20 kW	28 kW
Dimensions de Transport (Longueur – Largeur – Hauteur)					
	11.850 x 2.200 x 3.500 mm	11.700 x 2.400 x 4000 mm	12.100 x 2.400 x 4.030 mm	11.800 x 2.100 x 2.300 mm	10.470 x 2.100 x 2.152 mm
Options de Transport Avec Conteneur (Ouvert Dessus)					
	1 x 40"	1 x 40"	1 x 40"	1 x 40"	1 x 40" 1 x 20"
Statut de Transport					
	Mobile avec roues	Mobile avec roues	Mobile avec roues	Mobil sans roues	Mobil sans roues

الخصائص

GMDP 35	GMDP 50	GMDP 70	GSDP 40	GSDP 50	نوع المحطة
35 م / 3 الساعة	50 م / 3 الساعة	70 م / 3 الساعة	40 م / 3 الساعة	50 م / 3 الساعة	القدرة الانتاجية للمحطة
عدد 3	عدد 3	عدد 3	عدد 1	عدد 3	عدد حجرات الركام
11 م3	12 م3	14 م3	8,4 م3	45 م3	السعة الإجمالية للحجرة
عدد 3	عدد 3	عدد 4	عدد 2	عدد 3	عدد نوعية الركام
4.400 مم	4.270 مم	4.270 مم	2.600 مم	4.300 مم	ارتفاع تغذية الركام
2.750 مم	3.400 مم	2.550 مم	3.500 مم	3.000 مم	عرض تغذية الركام
2.000 kg	4.500 كغم	6.000 كغم	16.000 كغم	10.000 كغم	السعة الوزنية للركام
500 x 10.500 مم	600 x 10.500 مم	600 x 10.500 مم	500 x 10.000 مم	600 x 7.000 مم	القاعدة الوزنية الناقل للركام
1.000 كغم	1.000 كغم	2.000 كغم	3.000 كغم	2.000 كغم	السعة الوزنية للإسمنت
193 x 3.500 مم	193 x 3.500 مم	219 x 3.500 مم	219 x 4.000 مم	219 x 10.000 مم	شريط حلزوني ناقل للإسمنت
500 x 10.500 مم	600 x 10.500 مم	600 x 10.500 مم	500 x 10.000 مم	600 x 12.000 مم	شريط تحميل
متطلبات الطاقة (المجموع)					
22 كيلووات	25 كيلووات	25 كيلووات	20 كيلووات	28 كيلووات	
11.850 x 2.200 x 3.500 مم	11.700 x 2.400 x 4000 مم	12.100 x 2.400 x 4.030 مم	11.800 x 2.100 x 2.300 مم	10.470 x 2.100 x 2.152 مم	أبعاد الحمولة (الارتفاع - العرض - الطول)
1 x 40"	1 x 40"	1 x 40"	1 x 40"	1 x 40" 1 x 20"	خيارات النقل بواسطة الحاوية (سقف مفتوح)
حالة النقل					
متنقل لعجلات	متنقل لعجلات	متنقل لعجلات	متنقل بدون عجلات	متنقل بدون عجلات	

GMDP35c

Mobile / Мобильный / Mobiles / متنقلة



GÜRİŞ reserves the right to change technical specifications without prior notice. The above informations are standard values and may vary according to the order.
GÜRİŞ se réserve le droit de modifier les spécifications techniques sans préavis. Les informations ci-dessus sont des valeurs standard et peuvent varier en fonction de la commande.
GÜRİŞ оставляет за собой право изменять технические характеристики без предварительного уведомления. Приведенная выше информация является стандартным значением и может варьироваться в зависимости от заказа.
GÜRİŞ تحفظ لنفسها بالحق في تغيير المواصفات الفنية دون إشعار مسبق. المعلومات الواردة أعلاه هي قيم قياسية وقد تختلف وفقاً للترتيب.



1958

BETONSOFT

CONCRETE MIXING PLANT AUTOMATION SOFTWARE



www.betonsoft.com.tr

106

Concrete Mixing Plant Automation Software

FULL AUTOMATIC COMPUTERISED CONTROL SYSTEM

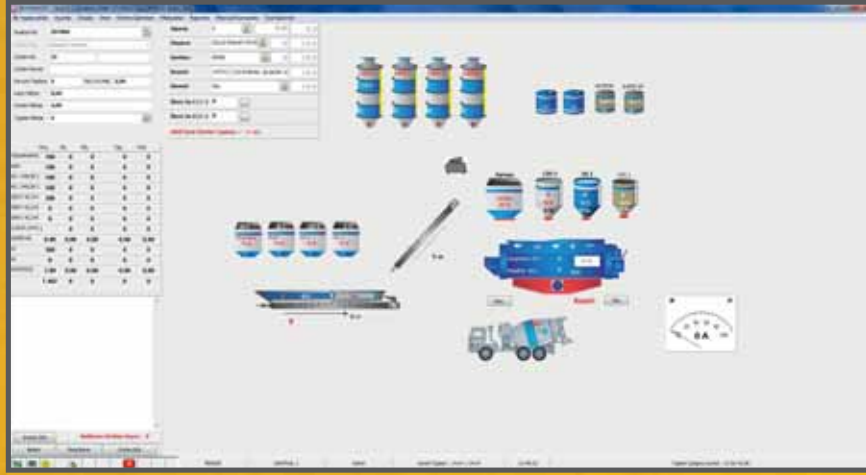
ПО Для Автоматизации Бетонных Заводов

ПОЛНАЯ АВТОМАТИЧЕСКАЯ КОМПЬЮТЕРНАЯ СИСТЕМА УПРАВЛЕНИЯ

Système d'Automatisme De Centrale À Béton

SYSTÈME DE COMMANDE INFORMATIQUE COMPLET AUTOMATIQUE

محطات خرسانة نامج التشغيل الآلي نظام التحكم الآلي الكامل المحوسب



Active Languages :

1. Turkish
2. English
3. Russian
4. French
5. Arabic
6. Serbian
7. Bulgarian

Активные Языки:

1. Турецкий
2. Английский
3. Русский
4. Французский
5. Арабский
6. Сербский
7. Болгарский

Langues Actives:


1. Turque
2. Anglaise
3. Russe
4. Française
5. Arabe
6. Serbe
7. Bulgare

ةطشن تاغل :

1. التركية
2. الإنجليزية
3. الروسية
4. فرنسي
5. عربي
6. صربي
7. البلغارية

GÜRIŞ

Concrete Mixing Plant Mixers



Бетонные Заводы Миксеры | Mélangeur de Centrales à Béton | خلطات مصنع خلط الخرسانة

1958

GÜRIŞ Single Shaft Одновальный Simple Arbre شافت أحادي					GM 500	GM 1000	GM 2000
Origin	Происхождение	Origine	الأصل	Unit / ЕД UNITE / الوحدة	Turkey / Турция Turquie / تركيا		
Mixer Capacity	Емкость смесителя	Capacité du mélangeur	طلاخلا ةردق	لترا ل lt	750	1500	3000
Fresh Concrete Capacity	Объем готового бетона	Capacité de béton frais	حديدة السعة خرسانة	لترا ل lt	600	1200	2400
Compacted Concrete Capacity	Объем уплотненного бетона	Capacité de béton compacté	مصغوطة السعة خرسانة	لترا ل lt	500	1000	2000
Motor Power	Мощность двигателя	Puissance du moteur	خرسانة مضغوطة	kW кВт كيلووات кВт	1x18,5	1x37	2x37
Mixer Discharge System	Система разгрузки смесителя	Système de décharge du mélangeur	قوة الموتور	-	Pneumatic / Пневматическая La pneumatique / هوائي		
Mixer Drive System	Приводная система смесителя	Mécanisme d'entraînement à moteur	نظام محرك خلاط	-	Chain Gear / Цепная передача Le pignon à chaîne / سلسلة العتاد		
Inner Wearing Plates	Внутренние пластины трения	Plaques d'usures internes	لوحات يرتدي الداخلية	-	Ni-Hard- 4		
Weight	Вес	Poids	الوزن	kg кг كغم كغم	2500 Kg	4100 Kg	5600 Kg


SICOMA Twin Shaft Двухвальный Double Arbre شافت مزدوج					MAO 1500/1000	MAO 2250/1500
Origin	Происхождение	Origine	الأصل	Unit / ЕД UNITE / الوحدة	Italy / Италия / Italie / إيطاليا	
Mixer Capacity	Емкость смесителя	Capacité du mélangeur	طلاخلا ةردق	لترا ل lt	1500	2250
Fresh Concrete Capacity	Объем готового бетона	Capacité de béton frais	حديدة السعة خرسانة	لترا ل lt	1200	1800
Compacted Concrete Capacity	Объем уплотненного бетона	Capacité de béton compacté	مصغوطة السعة خرسانة	لترا ل lt	1000	1500
Motor Power	Мощность двигателя	Puissance du moteur	خرسانة مضغوطة	kW кВт كيلووات кВт	2x22	2x30
Mixer Discharge System	Система разгрузки смесителя	Système de décharge du mélangeur	قوة الموتور	-	Hydraulic / Гидравлич Hydraulique / هيدروليكي	
Mixer Drive System	Приводная система смесителя	Mécanisme d'entraînement à moteur	نظام محرك خلاط	-	Belt / Ремень Courroie / حزام	
Inner Wearing Plates	Внутренние пластины трения	Plaques d'usures internes	لوحات يرتدي الداخلية	-	Ni-Hard- 4	
Weight	Вес	Poids	الوزن	kg кг كغم كغم	4500	7430

SICOMA Planetary Планетарный Planétaire عالمي					MP 565/375	MP 750/500
Origin	Происхождение	Origine	الأصل	Unit / ЕД UNITE / الوحدة	Italy / Италия / Italie / إيطاليا	
Mixer Capacity	Емкость смесителя	Capacité du mélangeur	طلاخلا ةردق	لترا ل lt	565	750
Fresh Concrete Capacity	Объем готового бетона	Capacité de béton frais	حديدة السعة خرسانة	لترا ل lt	450	600
Compacted Concrete Capacity	Объем уплотненного бетона	Capacité de béton compacté	مصغوطة السعة خرسانة	لترا ل lt	375	500
Motor Power	Мощность двигателя	Puissance du moteur	خرسانة مضغوطة	kW кВт كيلووات кВт	1x11	1x18,5
Mixer Discharge System	Система разгрузки смесителя	Système de décharge du mélangeur	قوة الموتور	-	Hydraulic / Гидравлич Hydraulique / هيدروليكي	
Mixer Drive System	Приводная система смесителя	Mécanisme d'entraînement à moteur	نظام محرك خلاط	-	Direct Drive / Прямой привод Transmission directe / محرك المباشر	
Inner Wearing Plates	Внутренние пластины трения	Plaques d'usures internes	لوحات يرتدي الداخلية	kg кг كغم كغم	Ni-Hard- 4	
Weight	Вес	Poids	الوزن	kg кг كغم كغم	1400	2000



MAO 3000/2000	MAO 3750/2250	MAO 4500/3000	MAO 6000/4000	MAO 7500/5000	MAO 9000/6000
Italy / إيطاليا / Italia / إيطاليا					
3000	3750	4500	6000	7500	9000
2400	3000	3600	4800	6000	7200
2000	2250	3000	4000	5000	6000
2x37	2x45	2x55	2x75	2x90	4x55
Hydraulic / Гидравлич / Hydraulique / هيدروليكي					
Belt / Ремень / Courroie / حزام					
Ni-Hard					
7530	7630	9300	11900	12000	14200

MP 1500/1000	MP 2250/1500	MP 3000/2000	MP 4500/3000
Italy / إيطاليا / Italia / إيطاليا			
1500	2250	3000	4500
1200	1800	2400	3600
1000	1500	2000	3000
1x45	2x30	2x45	3x45
Hydraulic / Гидравлич / Hydraulique / هيدروليكي			
Direct Drive / Прямой привод / Transmission directe / محرك المباشر			
Ni-Hard- 4			
3700	6300	8500	16000




GÜRIŞ Certificates

Сертификаты | Les Certificats | شهادات



1958







GÜRIŞ İŞ MAKİNALARI ENDÜSTRİ A.Ş.

GURIS CONSTRUCTION MACHINERIES INDUSTRY COMPANY INC.

Head Office / Главный офис / Siège Social / المقر الرئيسي : İSTANBUL

+ 90 216 305 05 57 | + 90 216 305 53 97 - 305 48 12

Factory / Завод / Usine / مصنع : ANKARA

+ 90 312 619 01 23 | + 90 312 484 45 78

www.gurisendustri.com | info@gurisendustri.com | export@gurisendustri.com